

Wahlbuch  
Landtagswahl  
14.05.2017  
Stadt Radevormwald  
Herausgegeben am 17.05.2017

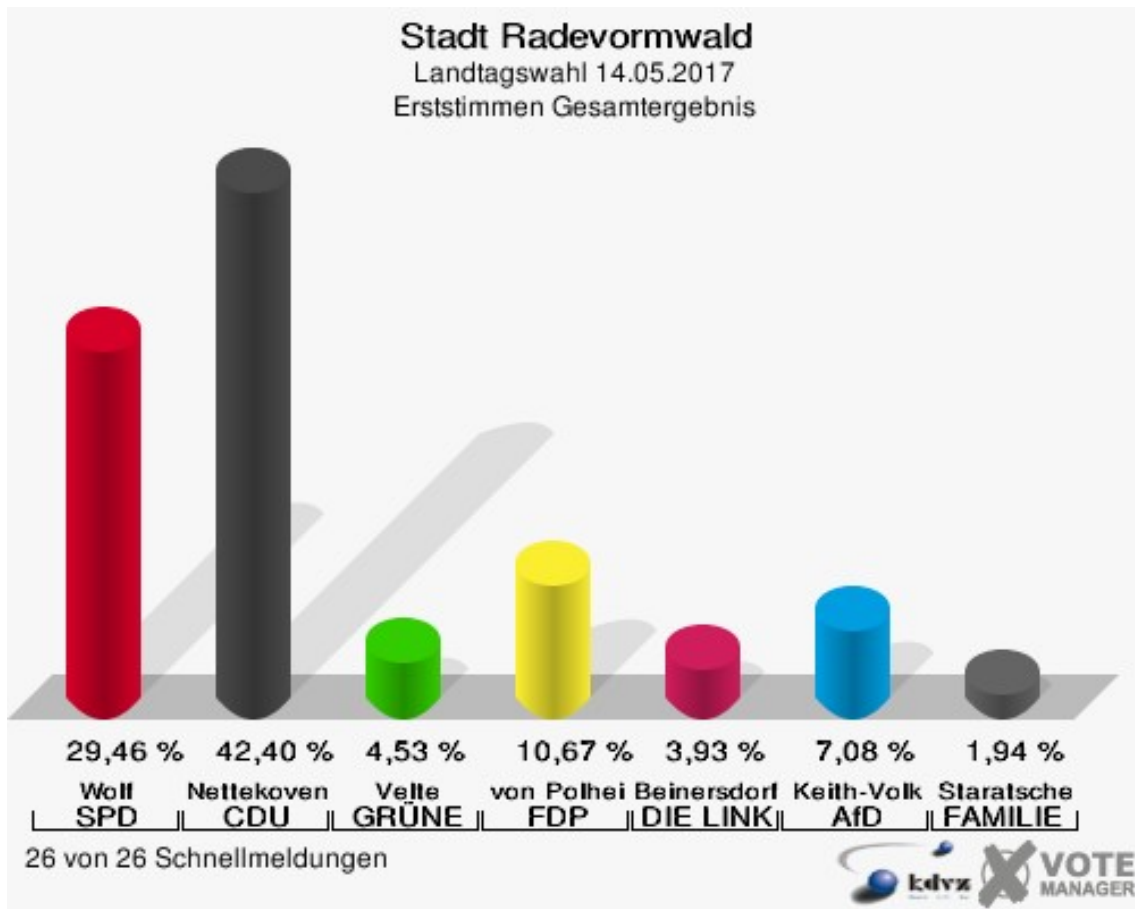
# Inhaltsverzeichnis

Landtagswahl	1
Stadt Radevormwald	1
Stimmbezirke	4
Seniorenwohncentrum Radevormwald	4
Kindergarten Pusteblume	7
Schießstand Hölterhof	10
Kindergarten der AWO (Lore-Agnes-Kiga)	13
Johanniter-Altenheim	16
Jobcenter Oberberg (ARGE)	19
Katholische Grundschule	22
Jobcenter Oberberg (ARGE) II	25
Dietrich-Bonhoeffer-Haus	28
Armin-Maiwald-Schule	31
Grundschule Bergerhof	34
Feuerwehrhaus Herbeck	37
Bürgerhaus Honsberg	40
Haus der Arbeiterwohlfahrt	43
Betriebsgebäude/Container Wupperverband	46
Evg. Gemeindehaus Dahlerau	49
Wuppermarkt Vogelsmühle	52
Grundschule Wupper	55
Feuerwehrhaus Remlingrade	58
Feuerwehrhaus Wellringrade	61
Feuerwehrhaus Önkfeld	64
Feuerwehrhaus Hahnenberg	67
Schießstand Neuenhof	70
Briefwahl 1	73
Briefwahl 2	75
Briefwahl 3	77
Übersicht Stimmbezirke	79

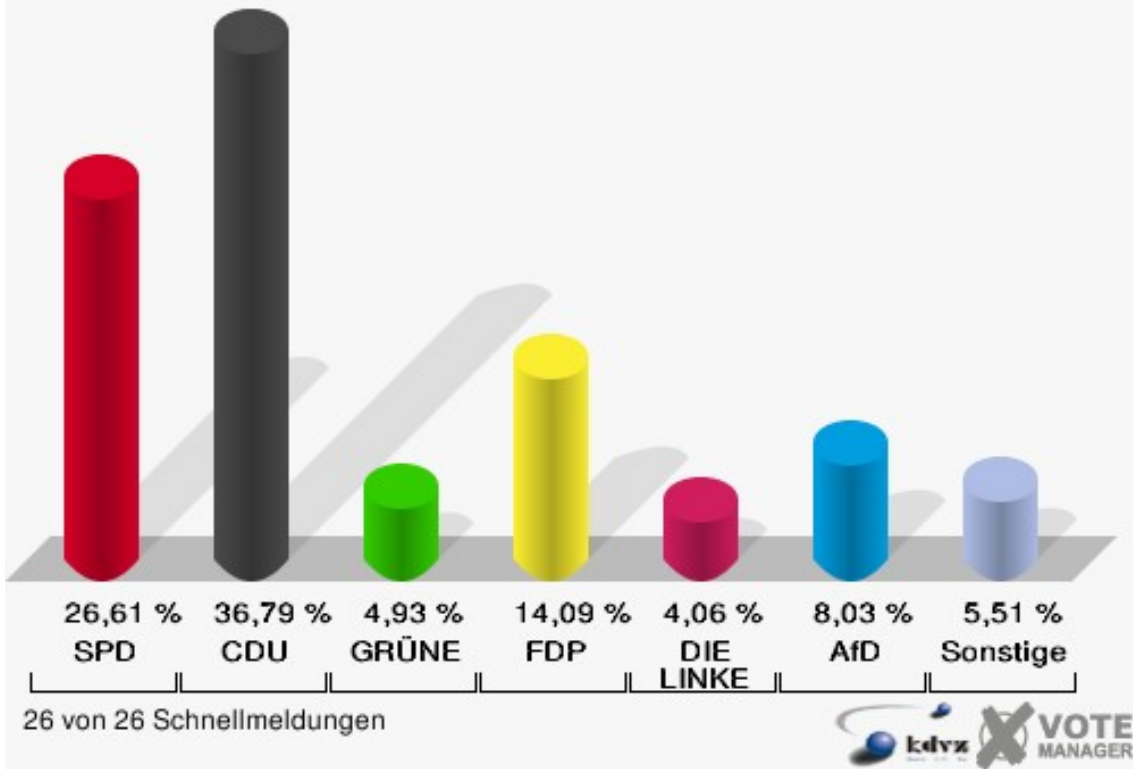
# Landtagswahl Stadt Radevormwald

	Erststimmen		Zweitstimmen	
Wahlberechtigte	16.629		16.629	
Wähler/innen	10.650	64,04 %	10.650	64,04 %
ungültige Stimmen	133	1,25 %	153	1,44 %
gültige Stimmen	10.517	98,75 %	10.497	98,56 %
Wolf, SPD	3.098	29,46 %	2.793	26,61 %
Nettekoven, CDU	4.459	42,40 %	3.862	36,79 %
Velte, GRÜNE	476	4,53 %	518	4,93 %
von Polheim, FDP	1.122	10,67 %	1.479	14,09 %
PIRATEN	---	---	110	1,05 %
Beinersdorf, DIE LINKE	413	3,93 %	426	4,06 %
NPD	---	---	65	0,62 %
Die PARTEI	---	---	64	0,61 %
FREIE WÄHLER	---	---	53	0,50 %
BIG	---	---	12	0,11 %
FBI/FWG	---	---	4	0,04 %
ÖDP	---	---	47	0,45 %
Volksabstimmung	---	---	8	0,08 %
TIERSCHUTZliste	---	---	89	0,85 %
AD-Demokraten NRW	---	---	17	0,16 %
Keith-Volkmer, AfD	745	7,08 %	843	8,03 %
AUFBRUCH C	---	---	10	0,10 %
BGE	---	---	7	0,07 %
DBD	---	---	5	0,05 %
DKP	---	---	2	0,02 %
ZENTRUM	---	---	2	0,02 %
DIE RECHTE	---	---	10	0,10 %
REP	---	---	10	0,10 %
DIE VIOLETTEN	---	---	18	0,17 %
JED	---	---	13	0,12 %
MLPD	---	---	5	0,05 %
PAN	---	---	3	0,03 %
Gesundheitsforschung	---	---	12	0,11 %
PARTEILOSE WG „BRD“	---	---	1	0,01 %
Schöner Leben	---	---	3	0,03 %
V-Partei <sup>3</sup>	---	---	6	0,06 %

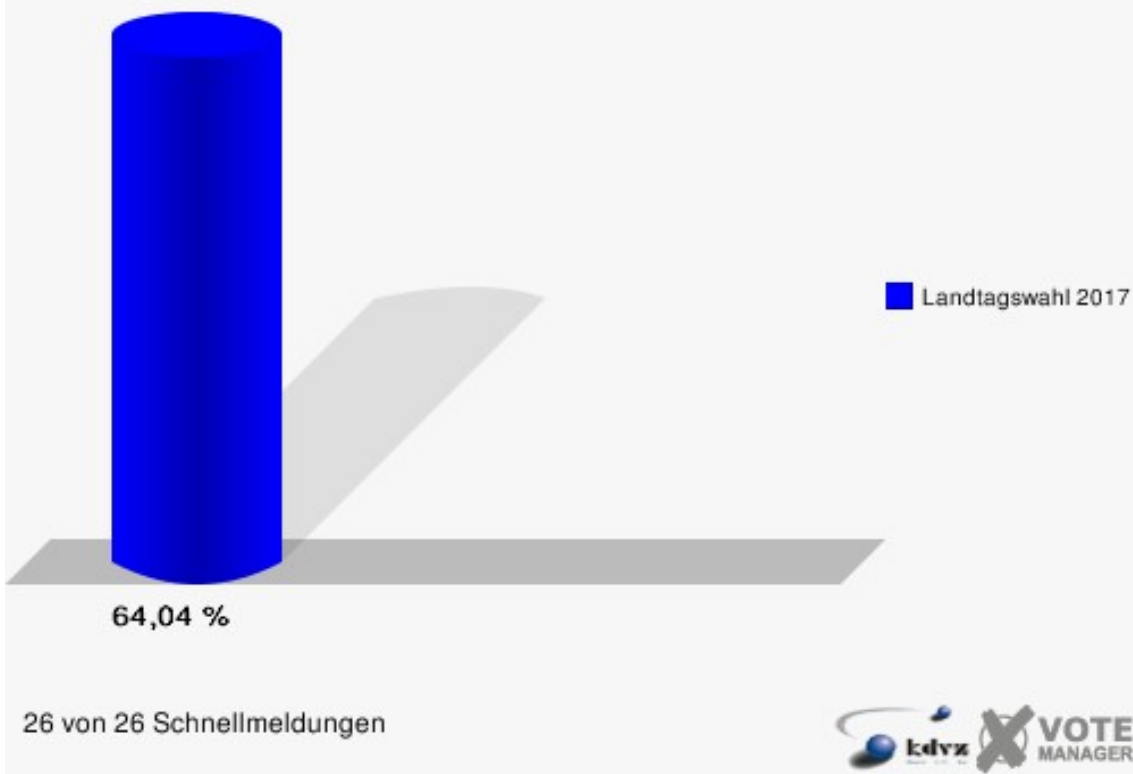
Staratschek, FAMILIE & UMWELT	204	1,94 %	---	---
-------------------------------------	-----	--------	-----	-----



Stadt Radevormwald  
Landtagswahl 14.05.2017  
Zweitstimmen Gesamtergebnis



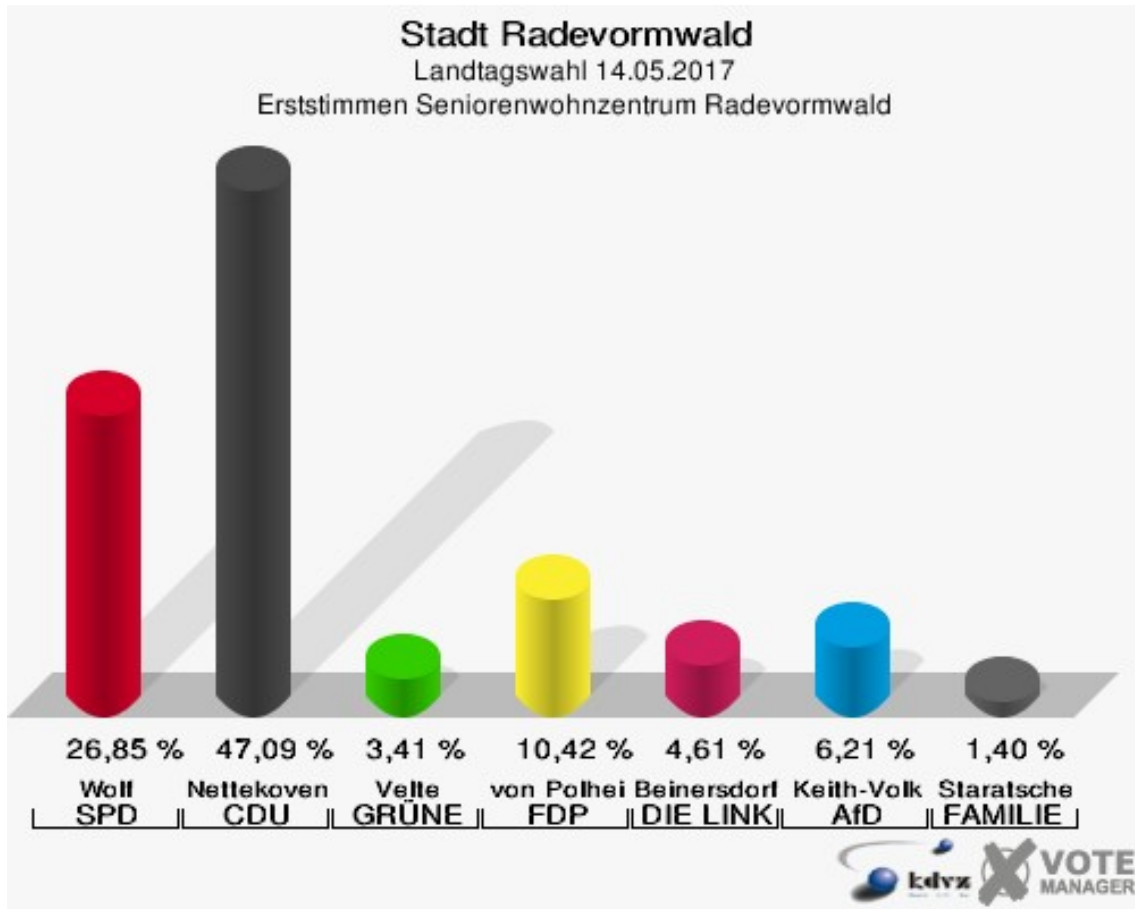
Stadt Radevormwald  
Landtagswahl 14.05.2017  
Wahlbeteiligung Gesamtergebnis

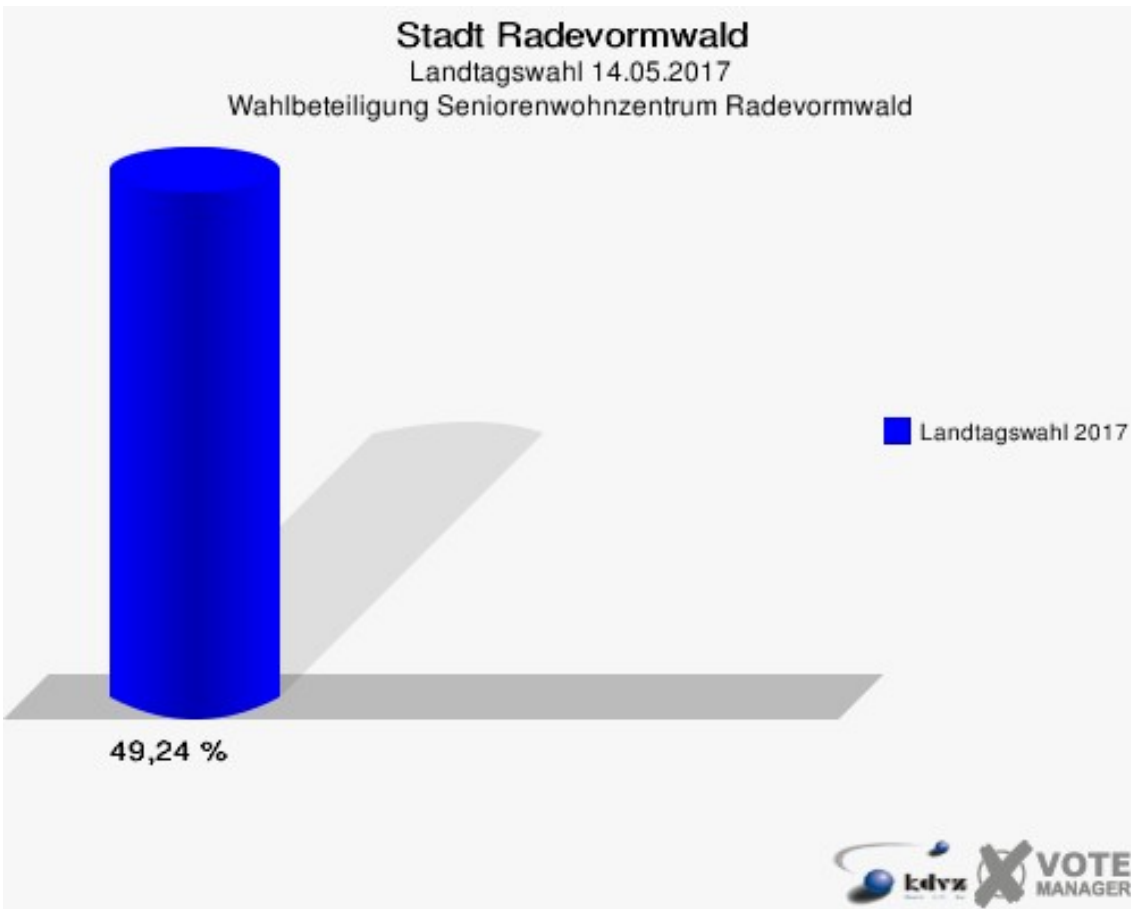
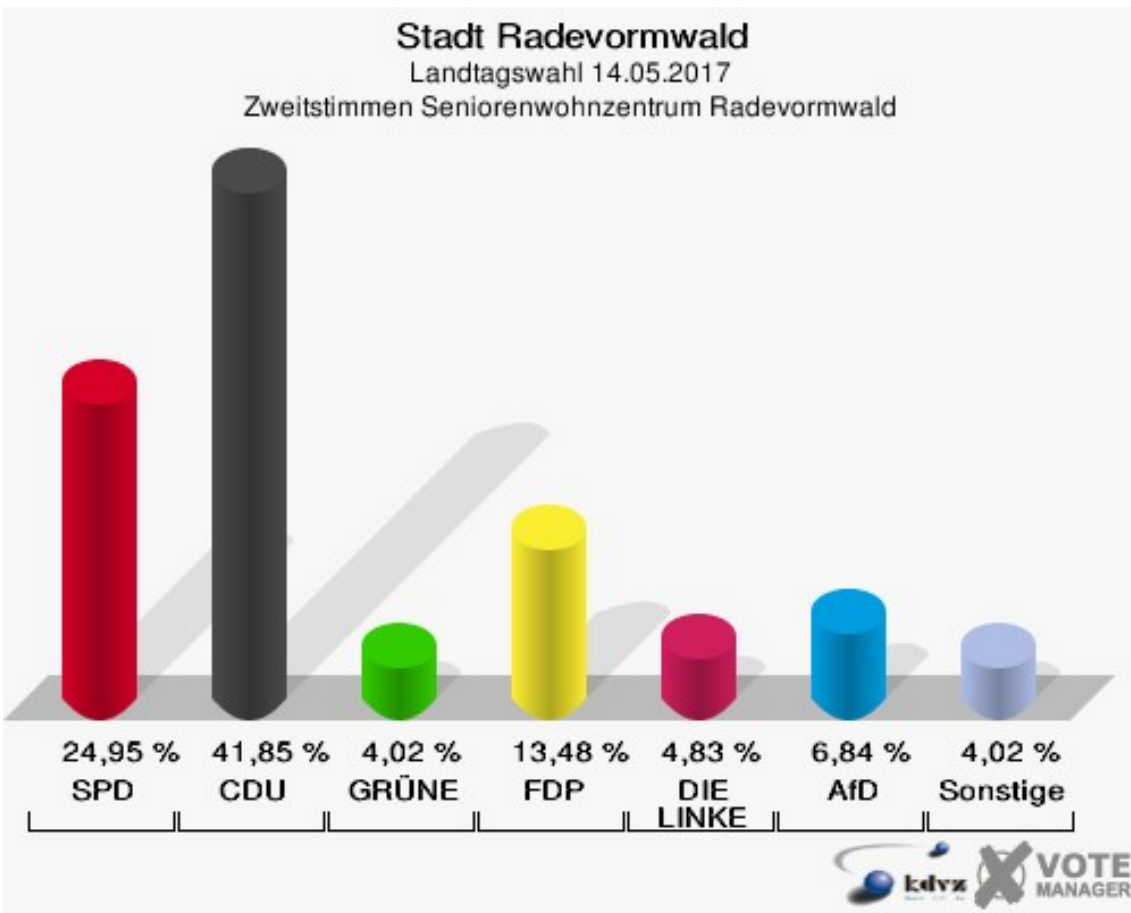


## Stimmbezirke Seniorenwohncentrum Radevormwald

	Erststimmen		Zweitstimmen	
Wahlberechtigte	1.046		1.046	
Wähler/innen	515	49,24 %	515	49,24 %
ungültige Stimmen	16	3,11 %	18	3,50 %
gültige Stimmen	499	96,89 %	497	96,50 %
Wolf, SPD	134	26,85 %	124	24,95 %
Nettekoven, CDU	235	47,09 %	208	41,85 %
Velte, GRÜNE	17	3,41 %	20	4,02 %
von Polheim, FDP	52	10,42 %	67	13,48 %
PIRATEN	---	---	5	1,01 %
Beinersdorf, DIE LINKE	23	4,61 %	24	4,83 %
NPD	---	---	0	0,00 %
Die PARTEI	---	---	0	0,00 %
FREIE WÄHLER	---	---	1	0,20 %
BIG	---	---	3	0,60 %
FBI/FWG	---	---	0	0,00 %
ÖDP	---	---	2	0,40 %
Volksabstimmung	---	---	0	0,00 %
TIERSCHUTZliste	---	---	5	1,01 %
AD-Demokraten NRW	---	---	0	0,00 %
Keith-Volkmer, AfD	31	6,21 %	34	6,84 %
AUFBRUCH C	---	---	0	0,00 %
BGE	---	---	0	0,00 %
DBD	---	---	0	0,00 %
DKP	---	---	0	0,00 %
ZENTRUM	---	---	0	0,00 %
DIE RECHTE	---	---	1	0,20 %
REP	---	---	0	0,00 %
DIE VIOLETTEN	---	---	0	0,00 %
JED	---	---	1	0,20 %
MLPD	---	---	0	0,00 %
PAN	---	---	0	0,00 %
Gesundheitsforschung	---	---	2	0,40 %
PARTEILOSE WG „BRD“	---	---	0	0,00 %
Schöner Leben	---	---	0	0,00 %
V-Partei³	---	---	0	0,00 %

Staratschek, FAMILIE & UMWELT	7	1,40 %	---	---
-------------------------------------	---	--------	-----	-----

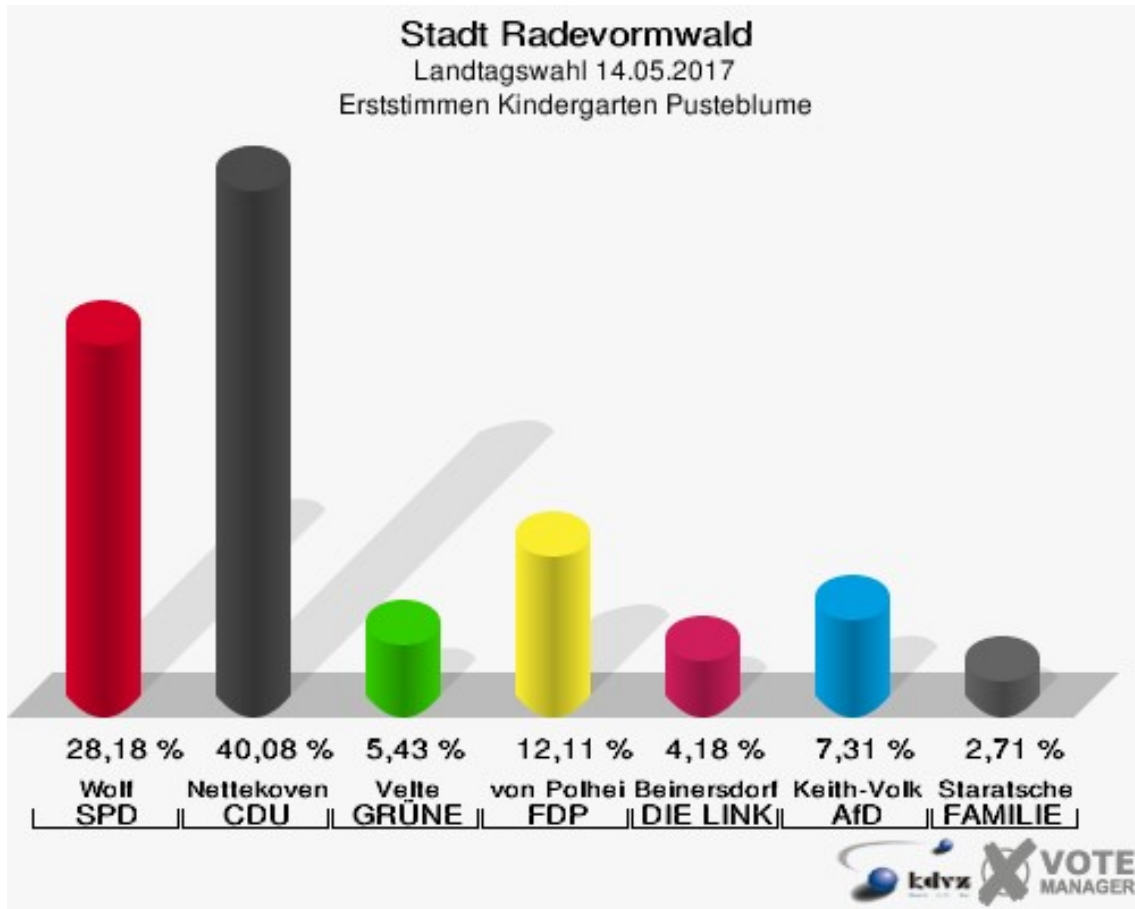




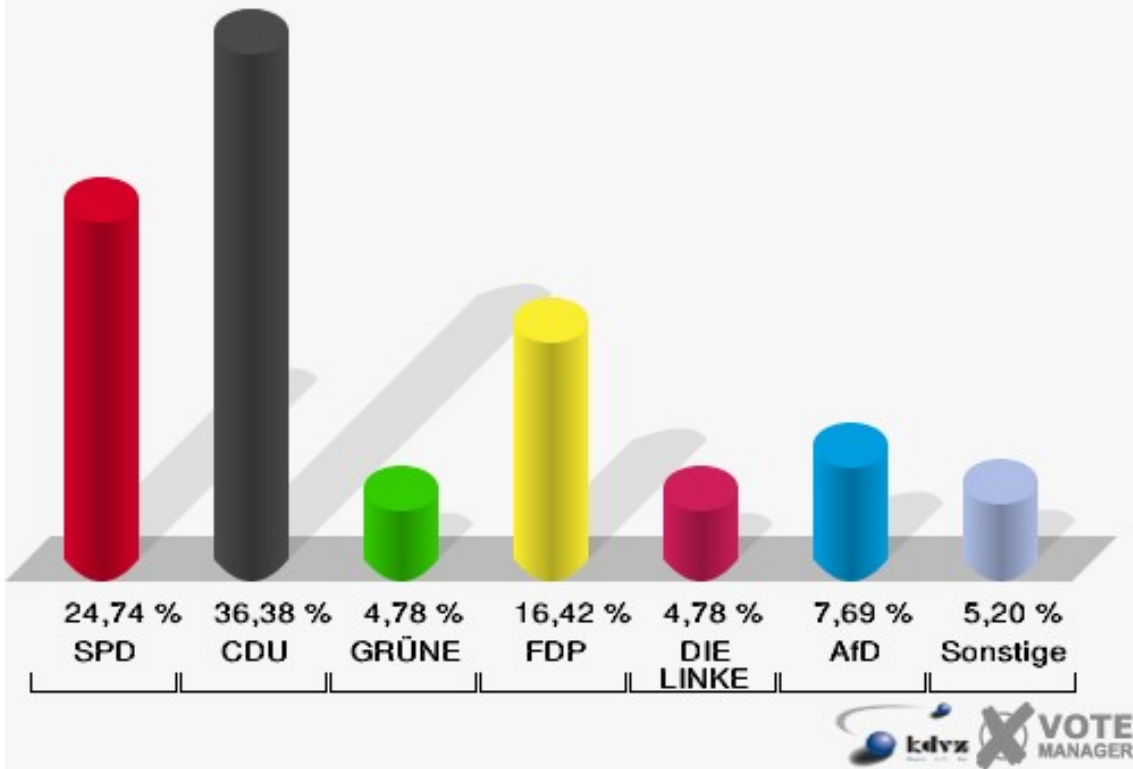
## Kindergarten Pusteblume

	Erststimmen		Zweitstimmen	
Wahlberechtigte	1.011		1.011	
Wähler/innen	489	48,37 %	489	48,37 %
ungültige Stimmen	10	2,04 %	8	1,64 %
gültige Stimmen	479	97,96 %	481	98,36 %
Wolf, SPD	135	28,18 %	119	24,74 %
Nettekoven, CDU	192	40,08 %	175	36,38 %
Velte, GRÜNE	26	5,43 %	23	4,78 %
von Polheim, FDP	58	12,11 %	79	16,42 %
PIRATEN	---	---	4	0,83 %
Beinersdorf, DIE LINKE	20	4,18 %	23	4,78 %
NPD	---	---	5	1,04 %
Die PARTEI	---	---	3	0,62 %
FREIE WÄHLER	---	---	3	0,62 %
BIG	---	---	0	0,00 %
FBI/FWG	---	---	0	0,00 %
ÖDP	---	---	2	0,42 %
Volksabstimmung	---	---	0	0,00 %
TIERSCHUTZliste	---	---	5	1,04 %
AD-Demokraten NRW	---	---	0	0,00 %
Keith-Volkmer, AfD	35	7,31 %	37	7,69 %
AUFBRUCH C	---	---	0	0,00 %
BGE	---	---	0	0,00 %
DBD	---	---	1	0,21 %
DKP	---	---	0	0,00 %
ZENTRUM	---	---	0	0,00 %
DIE RECHTE	---	---	1	0,21 %
REP	---	---	0	0,00 %
DIE VIOLETTEN	---	---	0	0,00 %
JED	---	---	1	0,21 %
MLPD	---	---	0	0,00 %
PAN	---	---	0	0,00 %
Gesundheitsforschung	---	---	0	0,00 %
PARTEILOSE WG „BRD“	---	---	0	0,00 %
Schöner Leben	---	---	0	0,00 %
V-Partei³	---	---	0	0,00 %

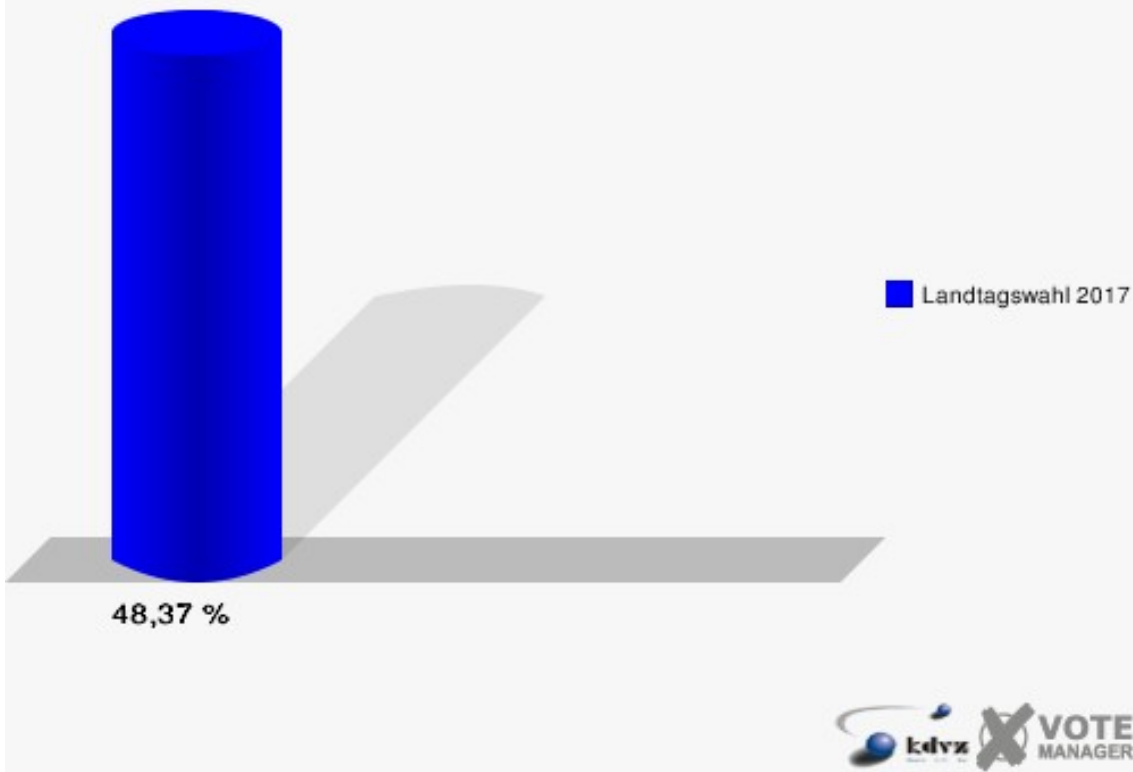
Staratschek, FAMILIE & UMWELT	13	2,71 %	---	---
-------------------------------------	----	--------	-----	-----



Stadt Radevormwald  
Landtagswahl 14.05.2017  
Zweitstimmen Kindergarten Pusteblume



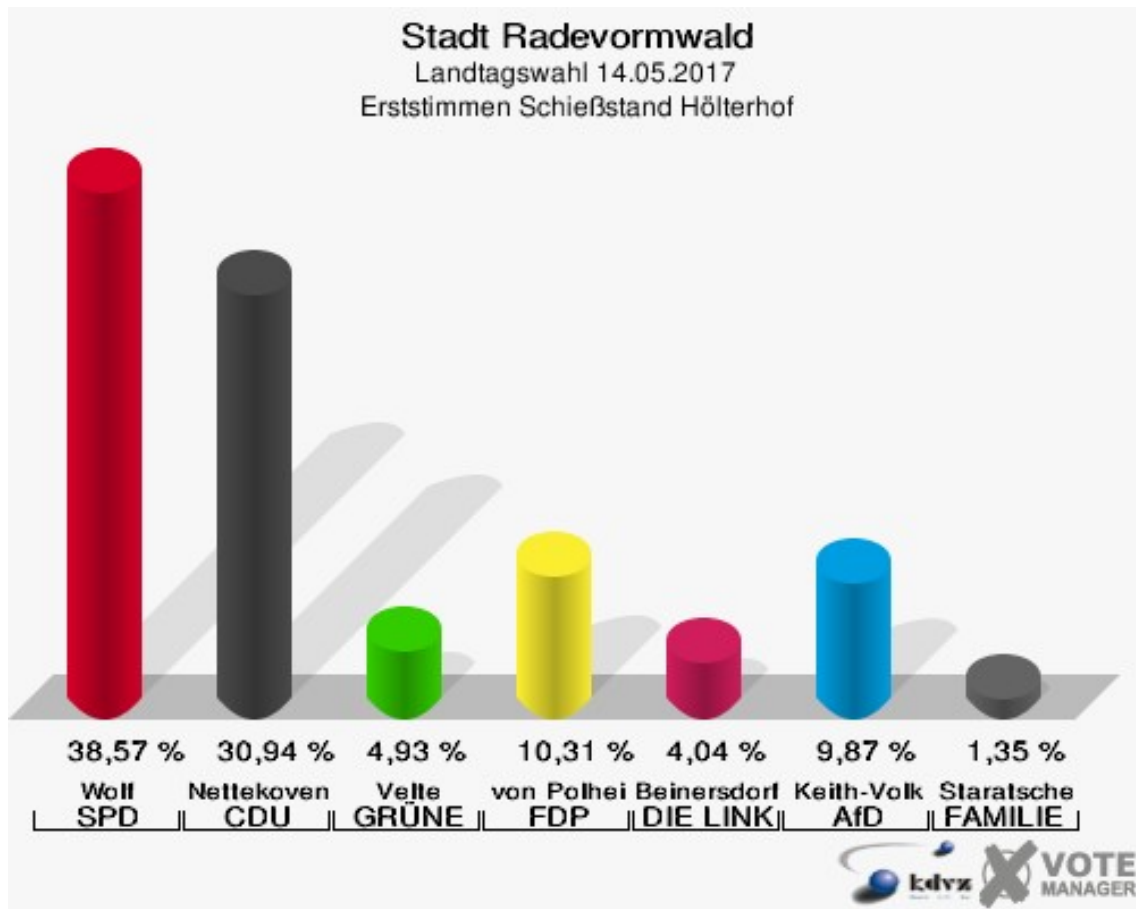
Stadt Radevormwald  
Landtagswahl 14.05.2017  
Wahlbeteiligung Kindergarten Pusteblume



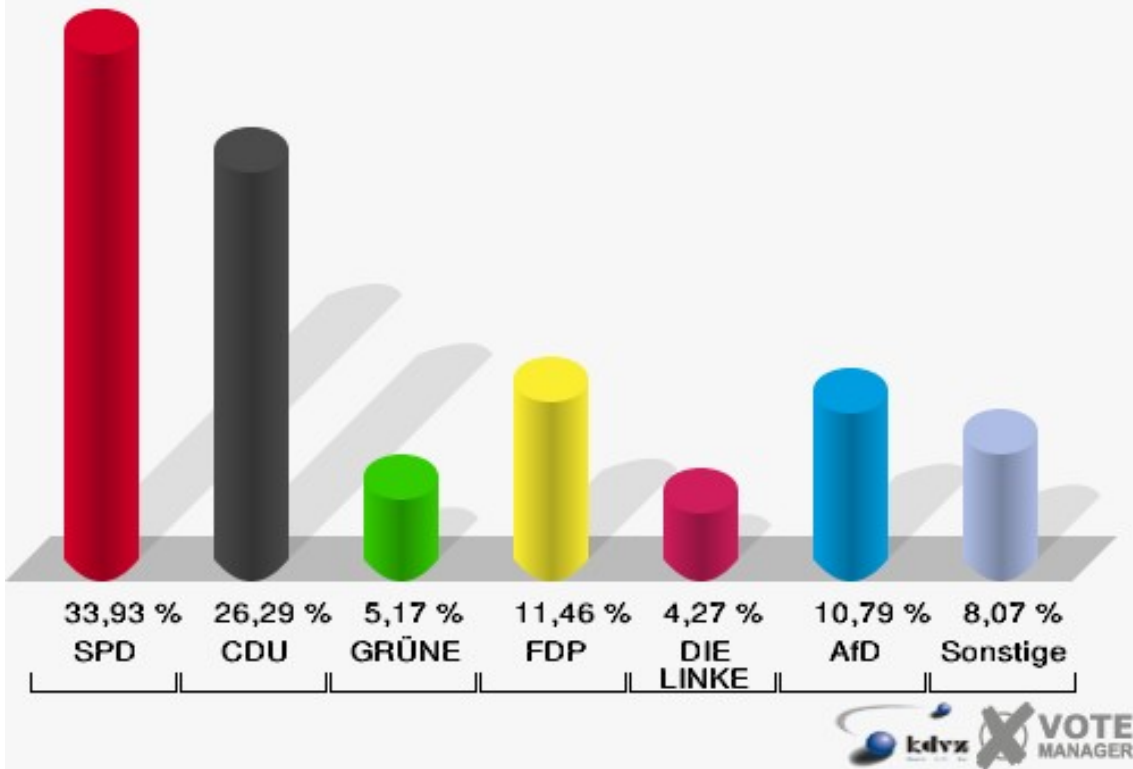
## Schießstand Hölterhof

	Erststimmen		Zweitstimmen	
Wahlberechtigte	1.026		1.026	
Wähler/innen	452	44,05 %	452	44,05 %
ungültige Stimmen	6	1,33 %	7	1,55 %
gültige Stimmen	446	98,67 %	445	98,45 %
Wolf, SPD	172	38,57 %	151	33,93 %
Nettekoven, CDU	138	30,94 %	117	26,29 %
Velte, GRÜNE	22	4,93 %	23	5,17 %
von Polheim, FDP	46	10,31 %	51	11,46 %
PIRATEN	---	---	13	2,92 %
Beinersdorf, DIE LINKE	18	4,04 %	19	4,27 %
NPD	---	---	6	1,35 %
Die PARTEI	---	---	7	1,57 %
FREIE WÄHLER	---	---	2	0,45 %
BIG	---	---	0	0,00 %
FBI/FWG	---	---	0	0,00 %
ÖDP	---	---	2	0,45 %
Volksabstimmung	---	---	0	0,00 %
TIERSCHUTZliste	---	---	3	0,67 %
AD-Demokraten NRW	---	---	0	0,00 %
Keith-Volkmer, AfD	44	9,87 %	48	10,79 %
AUFBRUCH C	---	---	0	0,00 %
BGE	---	---	0	0,00 %
DBD	---	---	0	0,00 %
DKP	---	---	0	0,00 %
ZENTRUM	---	---	0	0,00 %
DIE RECHTE	---	---	1	0,22 %
REP	---	---	0	0,00 %
DIE VIOLETTEN	---	---	1	0,22 %
JED	---	---	1	0,22 %
MLPD	---	---	0	0,00 %
PAN	---	---	0	0,00 %
Gesundheitsforschung	---	---	0	0,00 %
PARTEILOSE WG „BRD“	---	---	0	0,00 %
Schöner Leben	---	---	0	0,00 %
V-Partei³	---	---	0	0,00 %

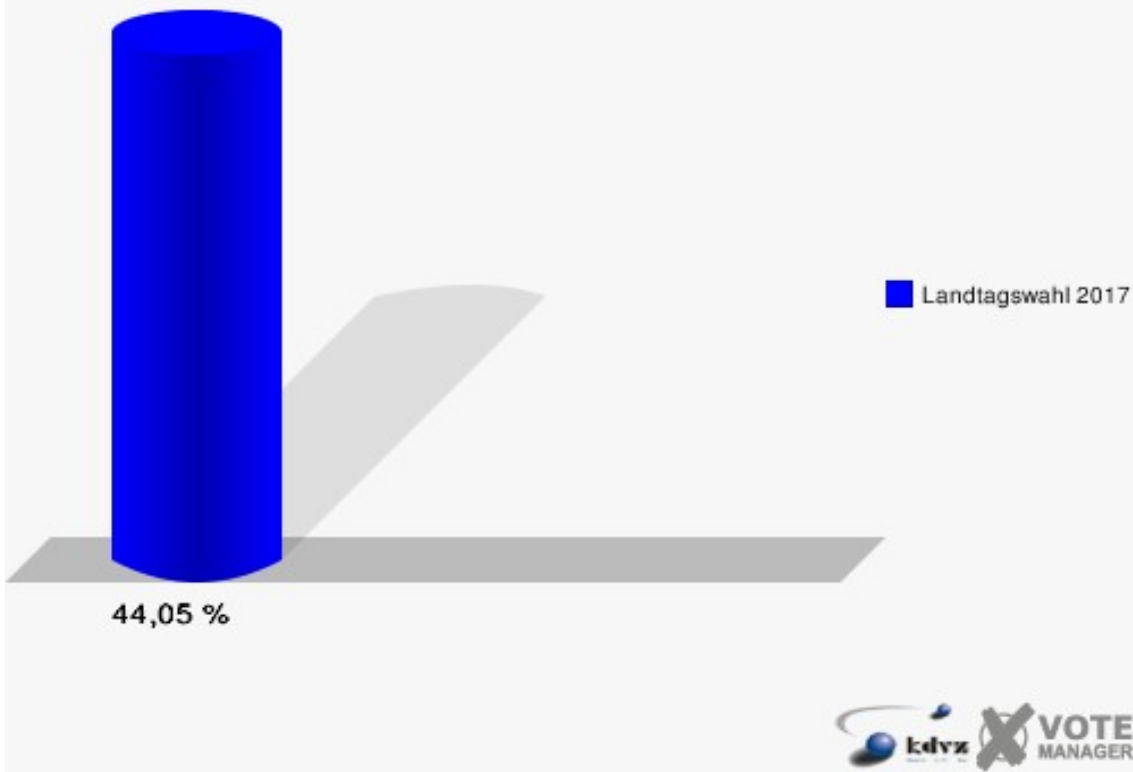
Staratschek, FAMILIE & UMWELT	6	1,35 %	---	---
-------------------------------------	---	--------	-----	-----



Stadt Radevormwald  
Landtagswahl 14.05.2017  
Zweitstimmen Schießstand Hölterhof



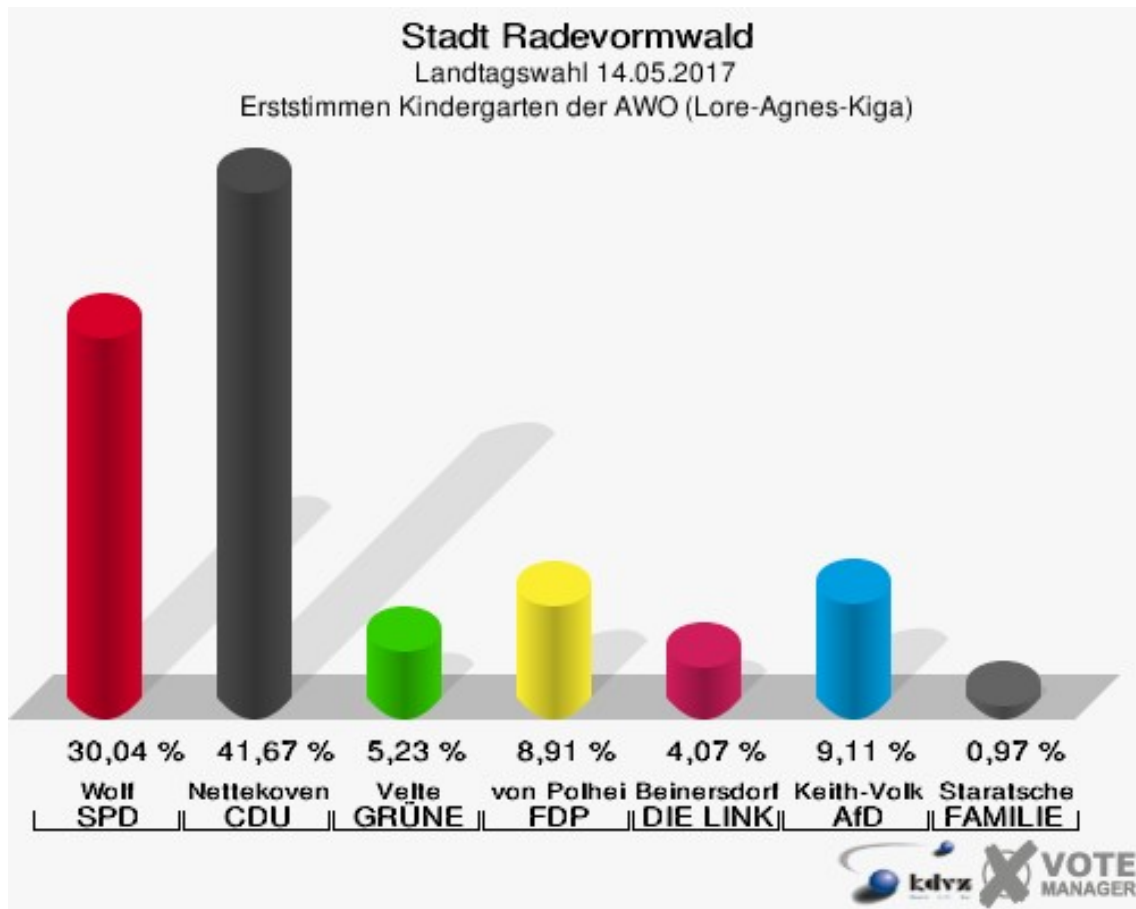
Stadt Radevormwald  
Landtagswahl 14.05.2017  
Wahlbeteiligung Schießstand Hölterhof

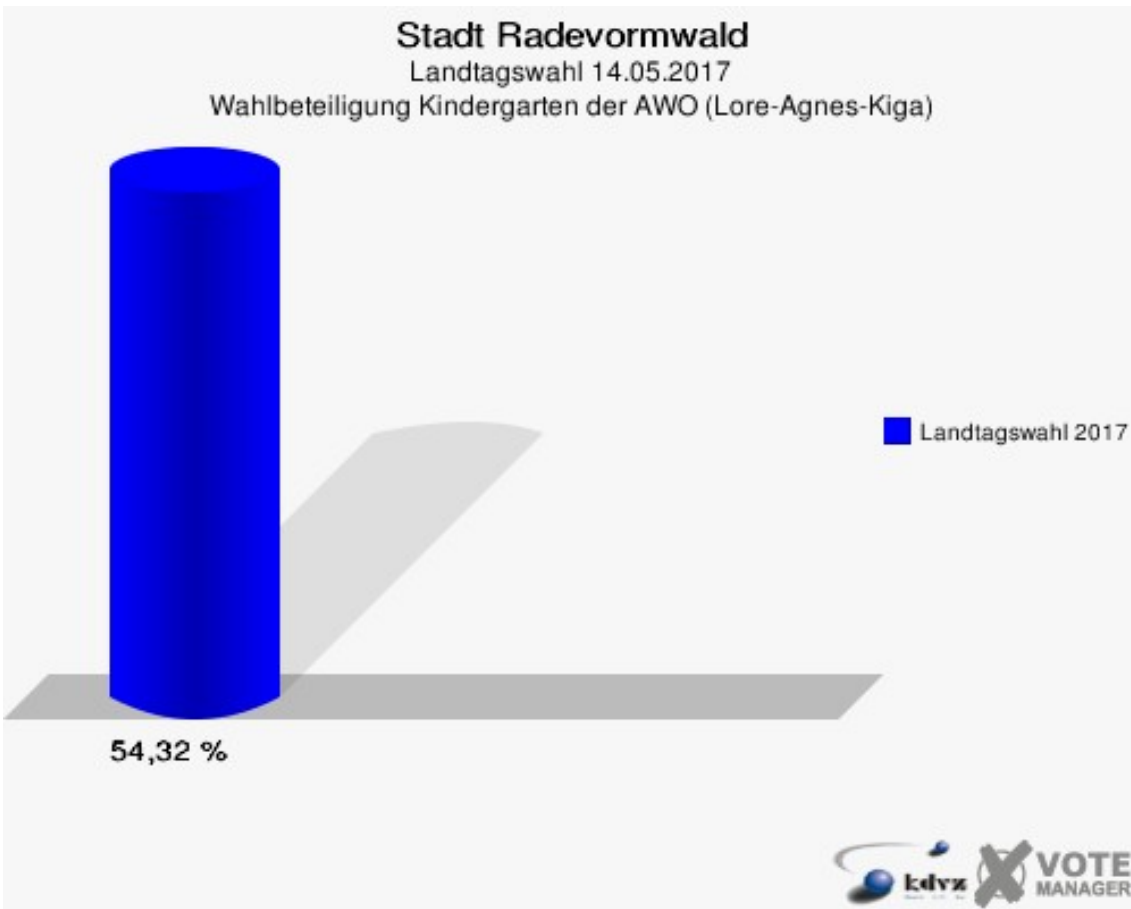
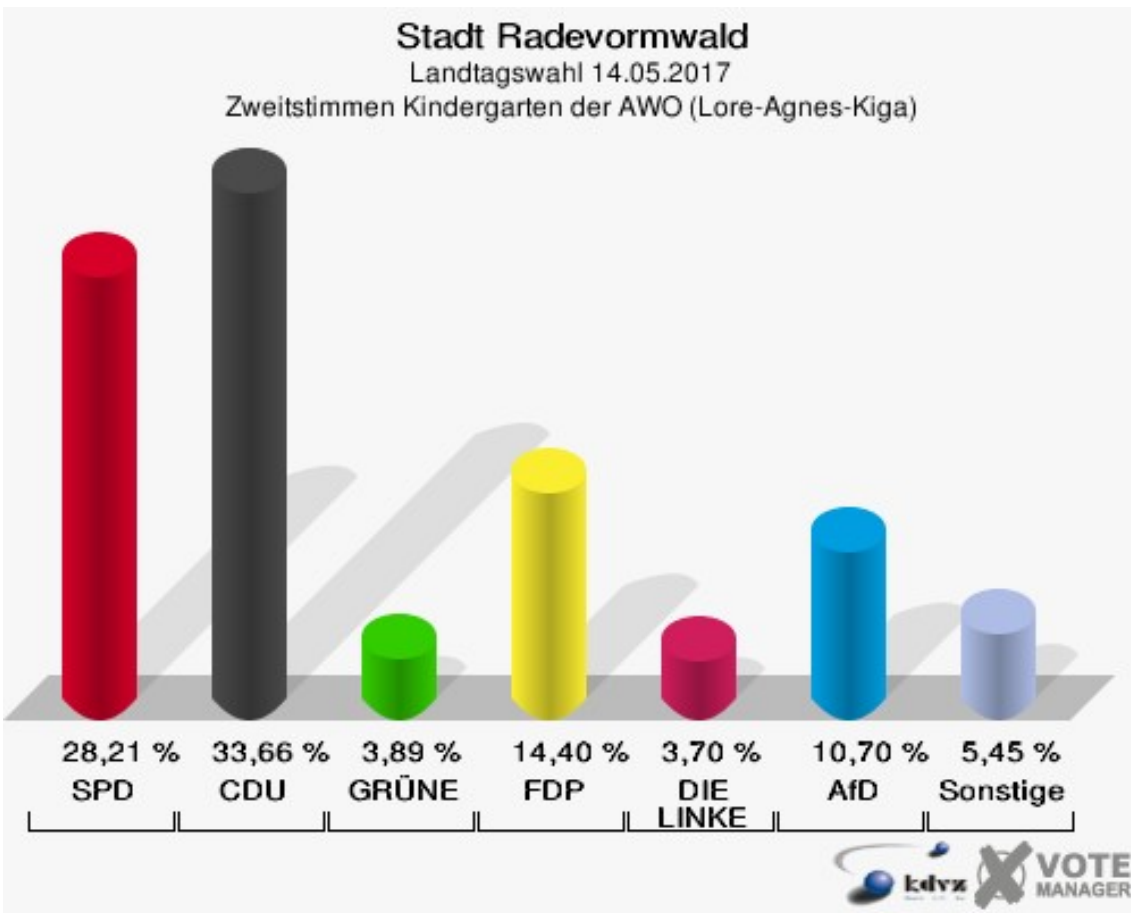


## Kindergarten der AWO (Lore-Agnes-Kiga)

	Erststimmen		Zweitstimmen	
Wahlberechtigte	961		961	
Wähler/innen	522	54,32 %	522	54,32 %
ungültige Stimmen	6	1,15 %	8	1,53 %
gültige Stimmen	516	98,85 %	514	98,47 %
Wolf, SPD	155	30,04 %	145	28,21 %
Nettekoven, CDU	215	41,67 %	173	33,66 %
Velte, GRÜNE	27	5,23 %	20	3,89 %
von Polheim, FDP	46	8,91 %	74	14,40 %
PIRATEN	---	---	10	1,95 %
Beinersdorf, DIE LINKE	21	4,07 %	19	3,70 %
NPD	---	---	4	0,78 %
Die PARTEI	---	---	1	0,19 %
FREIE WÄHLER	---	---	0	0,00 %
BIG	---	---	0	0,00 %
FBI/FWG	---	---	0	0,00 %
ÖDP	---	---	2	0,39 %
Volksabstimmung	---	---	0	0,00 %
TIERSCHUTZliste	---	---	8	1,56 %
AD-Demokraten NRW	---	---	1	0,19 %
Keith-Volkmer, AfD	47	9,11 %	55	10,70 %
AUFBRUCH C	---	---	0	0,00 %
BGE	---	---	0	0,00 %
DBD	---	---	0	0,00 %
DKP	---	---	0	0,00 %
ZENTRUM	---	---	0	0,00 %
DIE RECHTE	---	---	0	0,00 %
REP	---	---	0	0,00 %
DIE VIOLETTEN	---	---	0	0,00 %
JED	---	---	0	0,00 %
MLPD	---	---	0	0,00 %
PAN	---	---	0	0,00 %
Gesundheitsforschung	---	---	0	0,00 %
PARTEILOSE WG „BRD“	---	---	0	0,00 %
Schöner Leben	---	---	0	0,00 %
V-Partei³	---	---	2	0,39 %

Staratschek, FAMILIE & UMWELT	5	0,97 %	---	---
-------------------------------------	---	--------	-----	-----

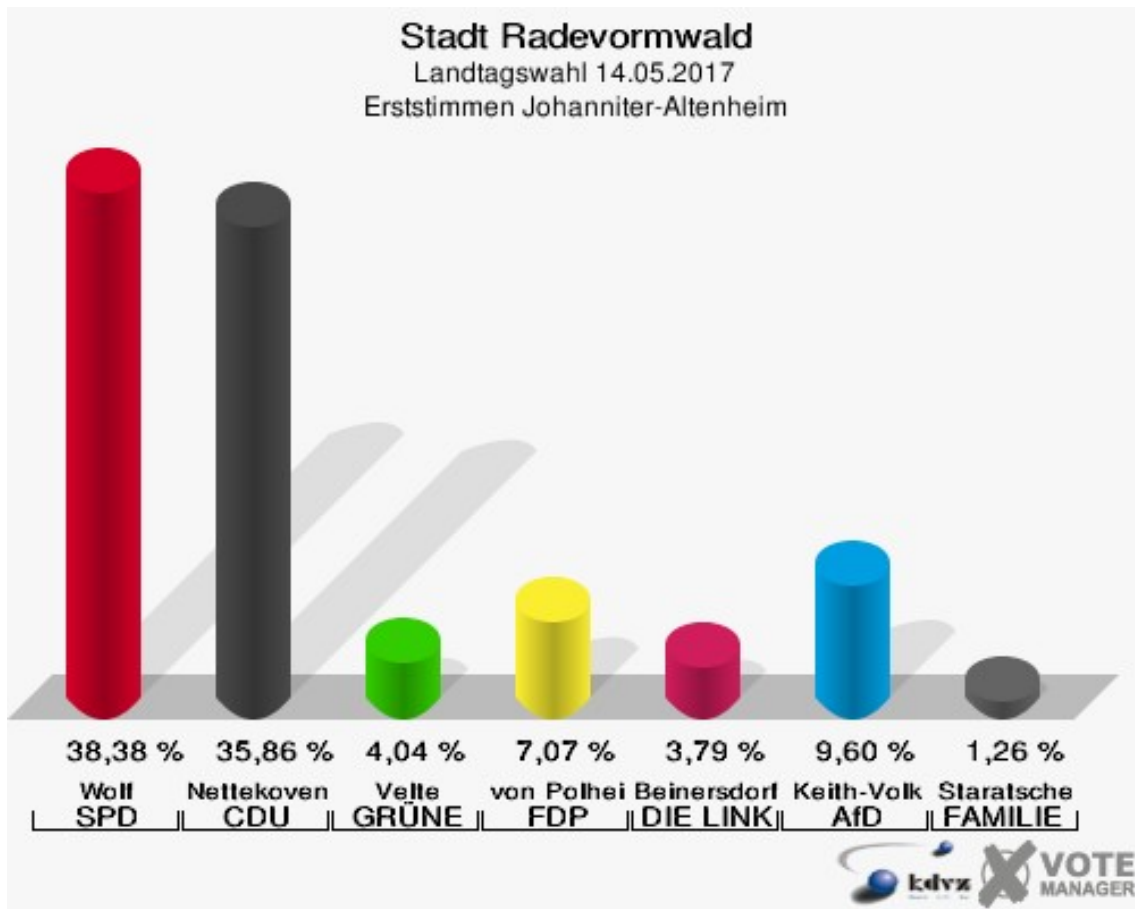




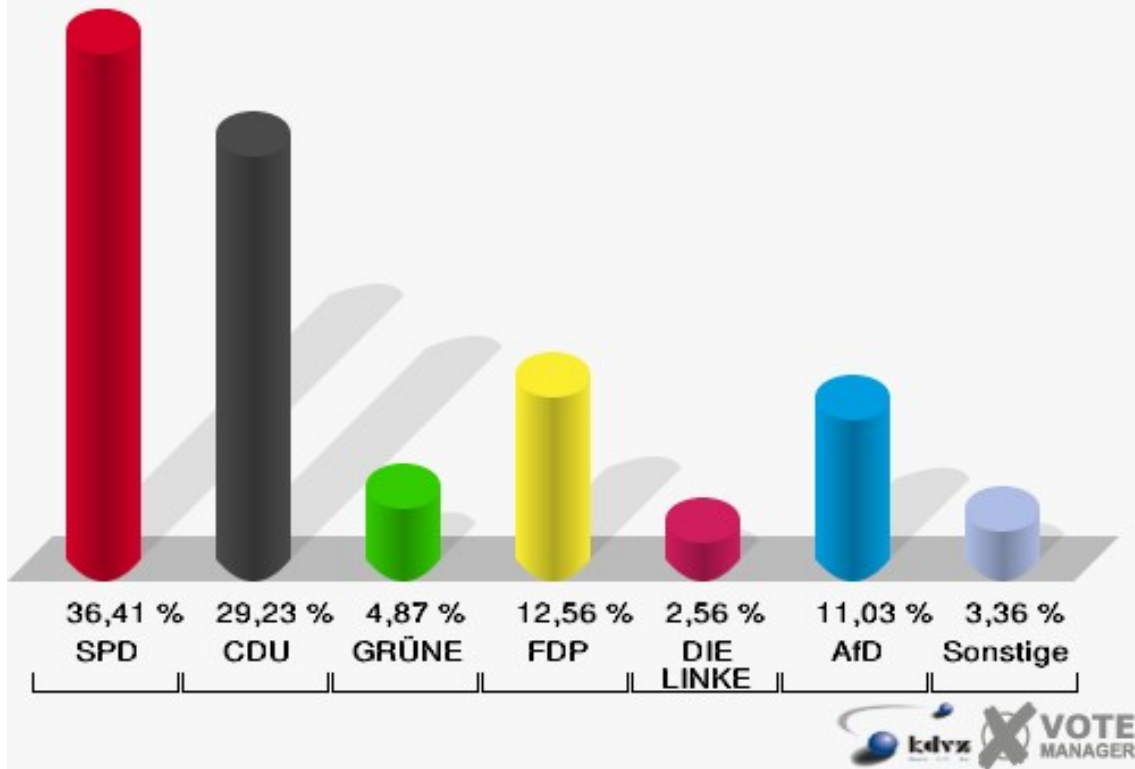
## Johanniter-Altenheim

	Erststimmen		Zweitstimmen	
Wahlberechtigte	864		864	
Wähler/innen	405	46,88 %	405	46,88 %
ungültige Stimmen	9	2,22 %	15	3,70 %
gültige Stimmen	396	97,78 %	390	96,30 %
Wolf, SPD	152	38,38 %	142	36,41 %
Nettekoven, CDU	142	35,86 %	114	29,23 %
Velte, GRÜNE	16	4,04 %	19	4,87 %
von Polheim, FDP	28	7,07 %	49	12,56 %
PIRATEN	---	---	3	0,77 %
Beinersdorf, DIE LINKE	15	3,79 %	10	2,56 %
NPD	---	---	0	0,00 %
Die PARTEI	---	---	4	1,03 %
FREIE WÄHLER	---	---	1	0,26 %
BIG	---	---	0	0,00 %
FBI/FWG	---	---	1	0,26 %
ÖDP	---	---	1	0,26 %
Volksabstimmung	---	---	1	0,26 %
TIERSCHUTZliste	---	---	0	0,00 %
AD-Demokraten NRW	---	---	1	0,26 %
Keith-Volkmer, AfD	38	9,60 %	43	11,03 %
AUFBRUCH C	---	---	1	0,26 %
BGE	---	---	0	0,00 %
DBD	---	---	0	0,00 %
DKP	---	---	0	0,00 %
ZENTRUM	---	---	0	0,00 %
DIE RECHTE	---	---	0	0,00 %
REP	---	---	0	0,00 %
DIE VIOLETTEN	---	---	0	0,00 %
JED	---	---	0	0,00 %
MLPD	---	---	0	0,00 %
PAN	---	---	0	0,00 %
Gesundheitsforschung	---	---	0	0,00 %
PARTEILOSE WG „BRD“	---	---	0	0,00 %
Schöner Leben	---	---	0	0,00 %
V-Partei³	---	---	0	0,00 %

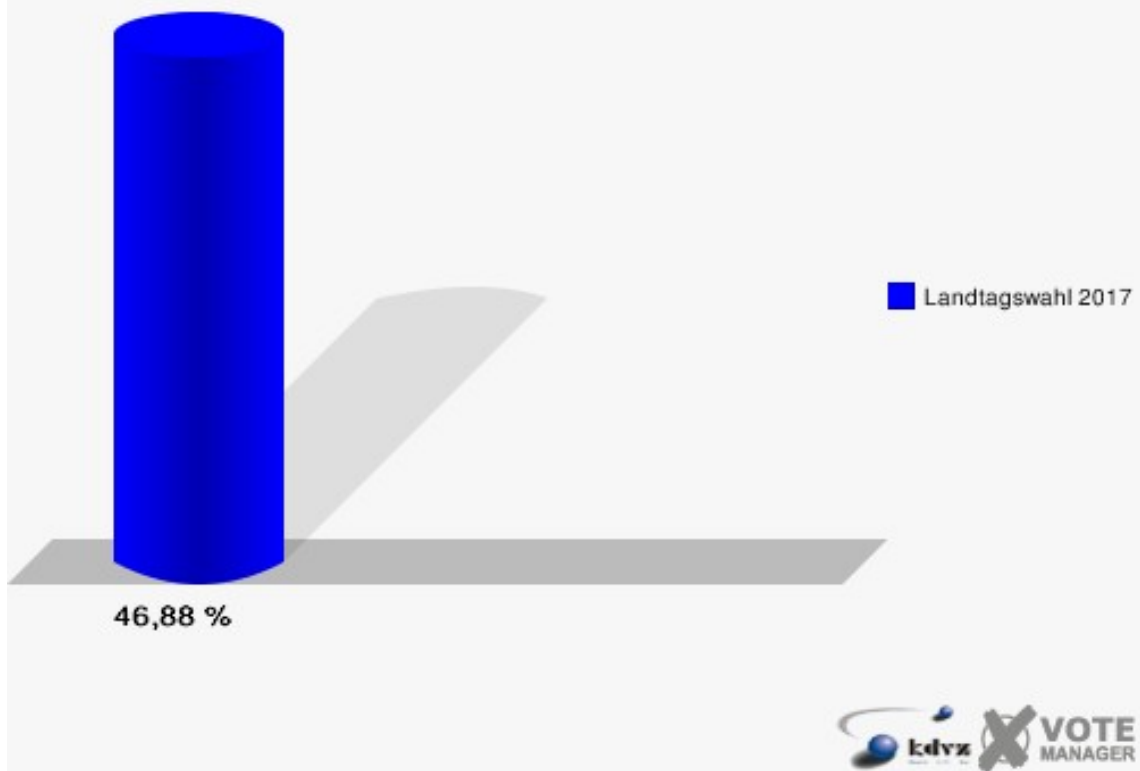
Staratschek, FAMILIE & UMWELT	5	1,26 %	---	---
-------------------------------------	---	--------	-----	-----



Stadt Radevormwald  
Landtagswahl 14.05.2017  
Zweitstimmen Johanniter-Altenheim



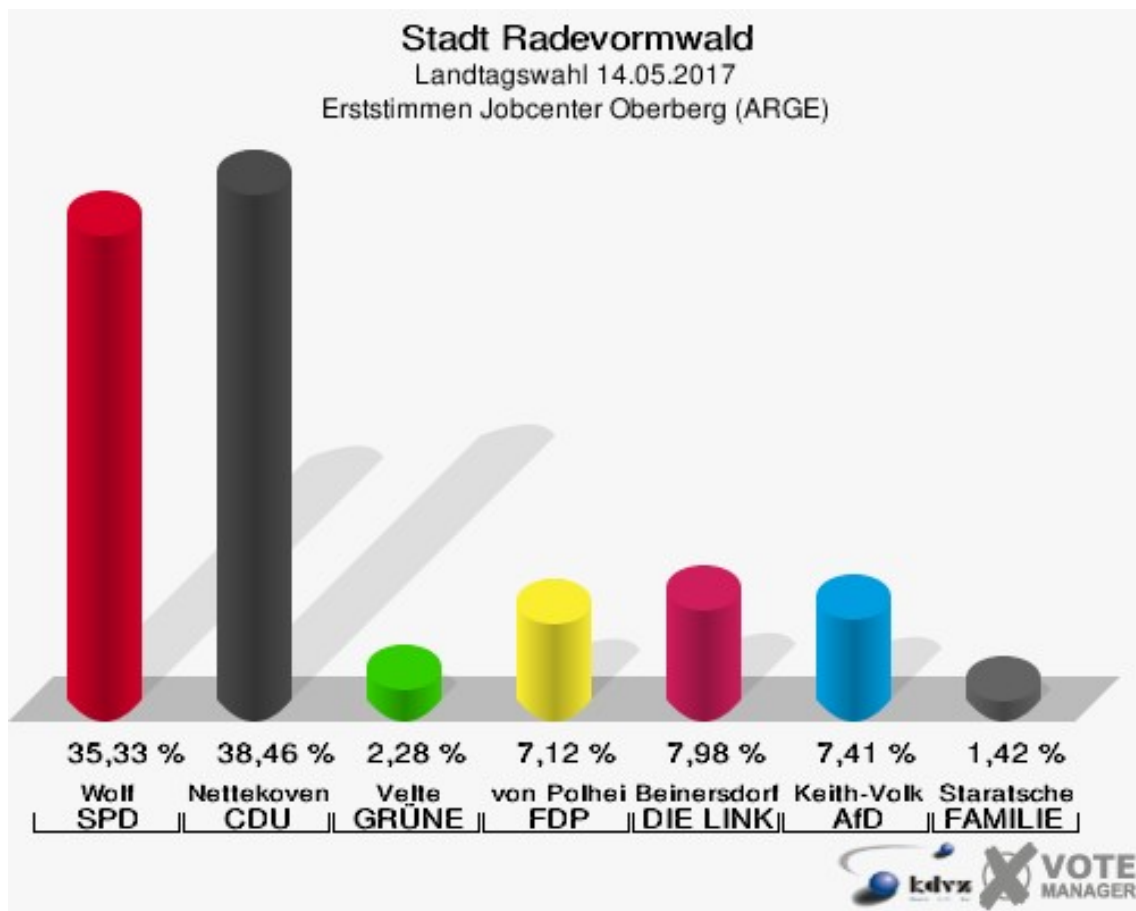
Stadt Radevormwald  
Landtagswahl 14.05.2017  
Wahlbeteiligung Johanniter-Altenheim



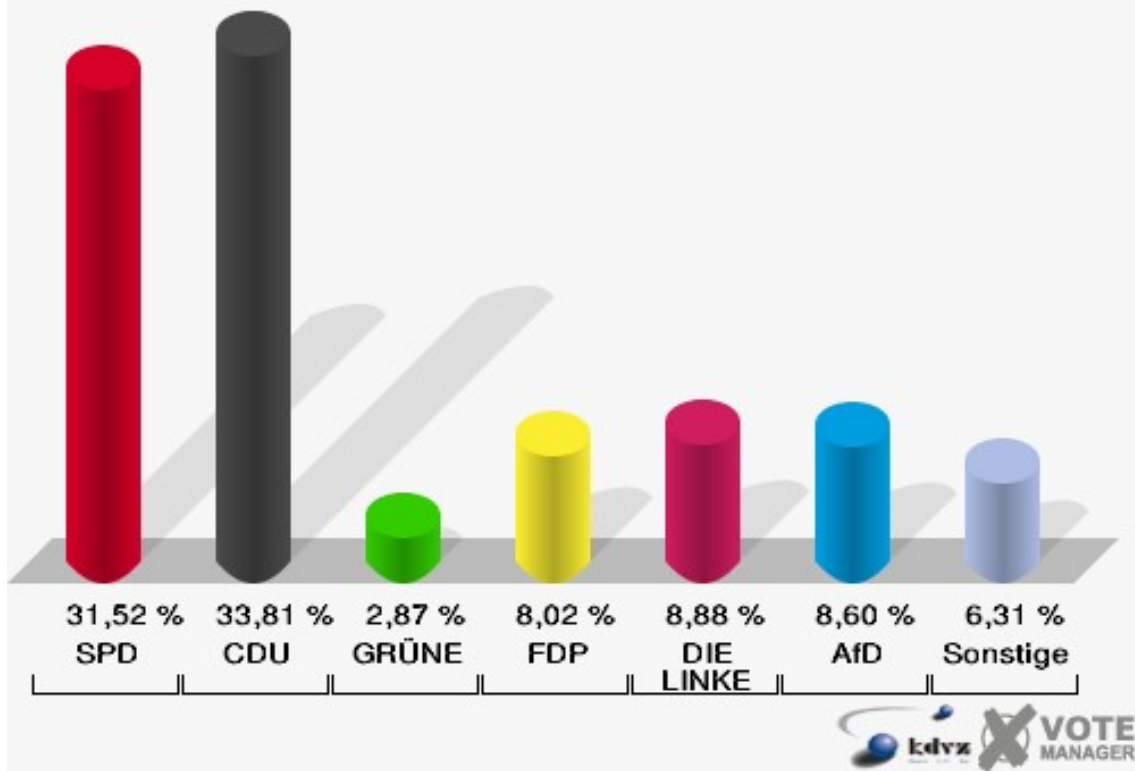
## Jobcenter Oberberg (ARGE)

	Erststimmen		Zweitstimmen	
Wahlberechtigte	890		890	
Wähler/innen	355	39,89 %	355	39,89 %
ungültige Stimmen	4	1,13 %	6	1,69 %
gültige Stimmen	351	98,87 %	349	98,31 %
Wolf, SPD	124	35,33 %	110	31,52 %
Nettekoven, CDU	135	38,46 %	118	33,81 %
Velte, GRÜNE	8	2,28 %	10	2,87 %
von Polheim, FDP	25	7,12 %	28	8,02 %
PIRATEN	---	---	4	1,15 %
Beinersdorf, DIE LINKE	28	7,98 %	31	8,88 %
NPD	---	---	4	1,15 %
Die PARTEI	---	---	0	0,00 %
FREIE WÄHLER	---	---	2	0,57 %
BIG	---	---	2	0,57 %
FBI/FWG	---	---	0	0,00 %
ÖDP	---	---	1	0,29 %
Volksabstimmung	---	---	0	0,00 %
TIERSCHUTZliste	---	---	2	0,57 %
AD-Demokraten NRW	---	---	5	1,43 %
Keith-Volkmer, AfD	26	7,41 %	30	8,60 %
AUFBRUCH C	---	---	0	0,00 %
BGE	---	---	0	0,00 %
DBD	---	---	0	0,00 %
DKP	---	---	0	0,00 %
ZENTRUM	---	---	0	0,00 %
DIE RECHTE	---	---	0	0,00 %
REP	---	---	0	0,00 %
DIE VIOLETTEN	---	---	1	0,29 %
JED	---	---	1	0,29 %
MLPD	---	---	0	0,00 %
PAN	---	---	0	0,00 %
Gesundheitsforschung	---	---	0	0,00 %
PARTEILOSE WG „BRD“	---	---	0	0,00 %
Schöner Leben	---	---	0	0,00 %
V-Partei³	---	---	0	0,00 %

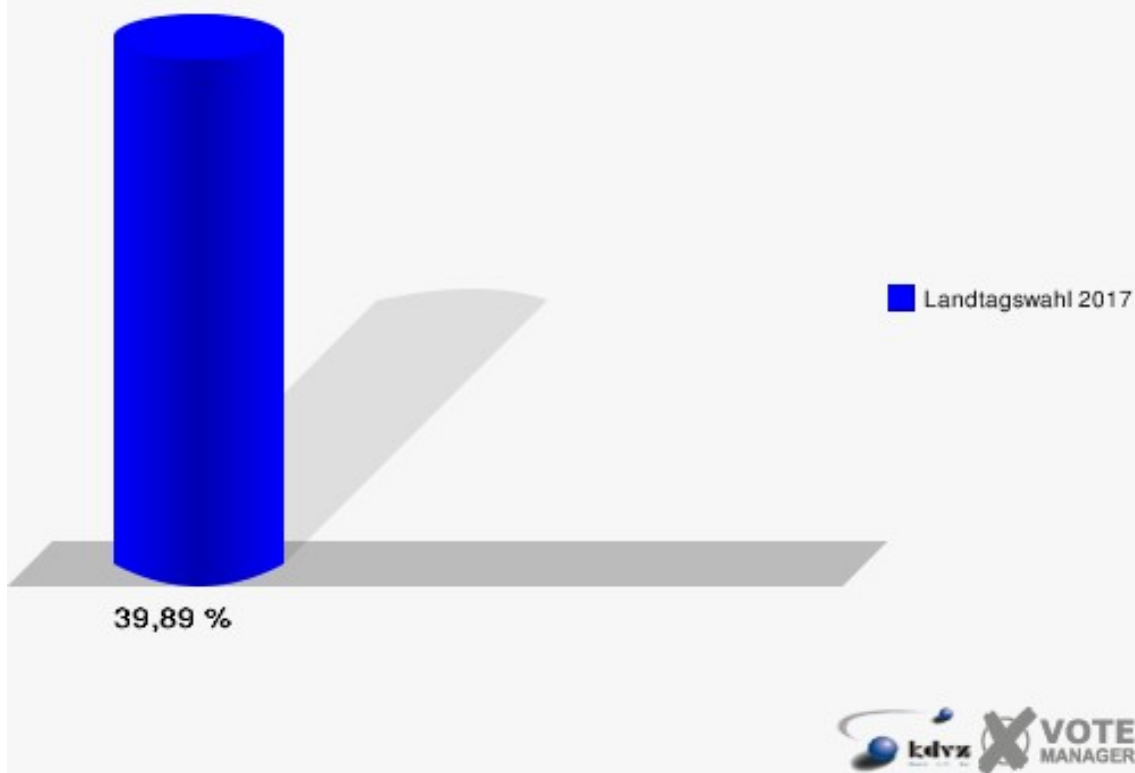
Staratschek, FAMILIE & UMWELT	5	1,42 %	---	---
-------------------------------------	---	--------	-----	-----



Stadt Radevormwald  
Landtagswahl 14.05.2017  
Zweitstimmen Jobcenter Oberberg (ARGE)



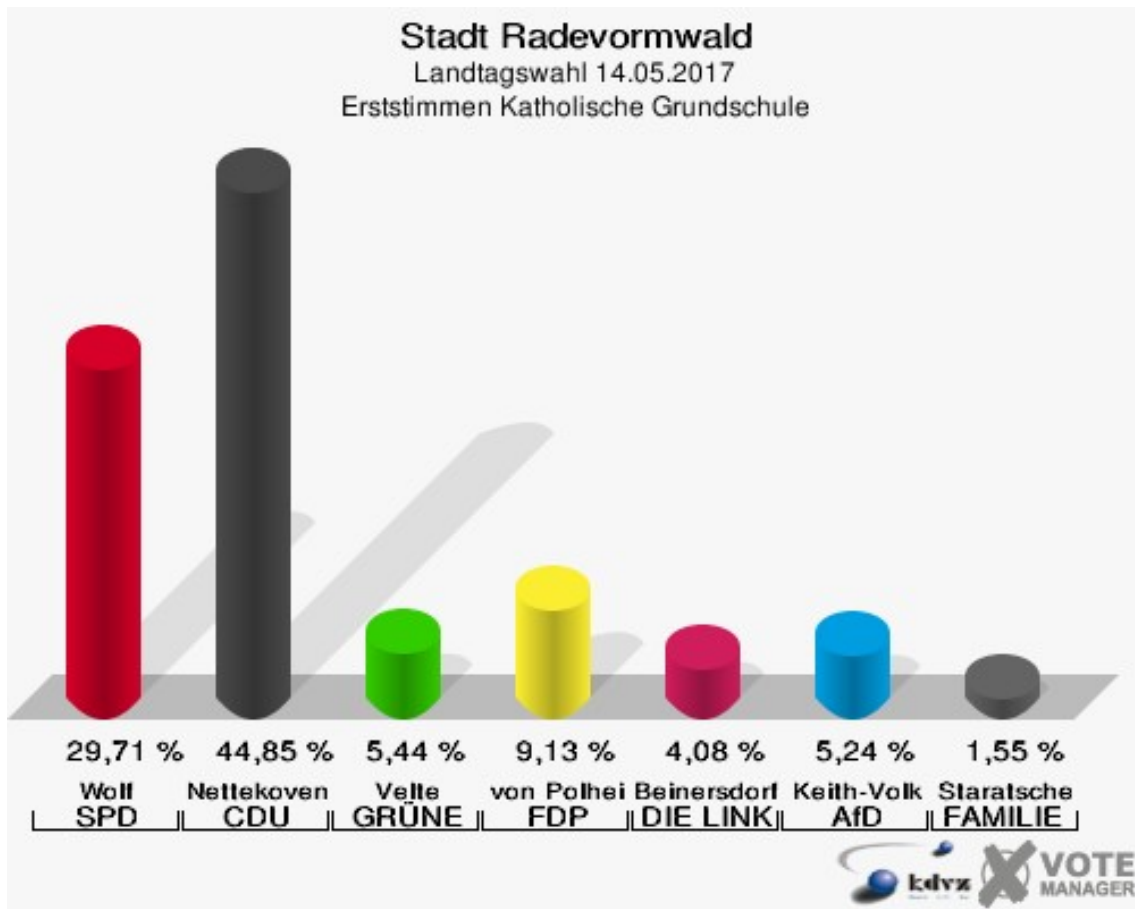
Stadt Radevormwald  
Landtagswahl 14.05.2017  
Wahlbeteiligung Jobcenter Oberberg (ARGE)



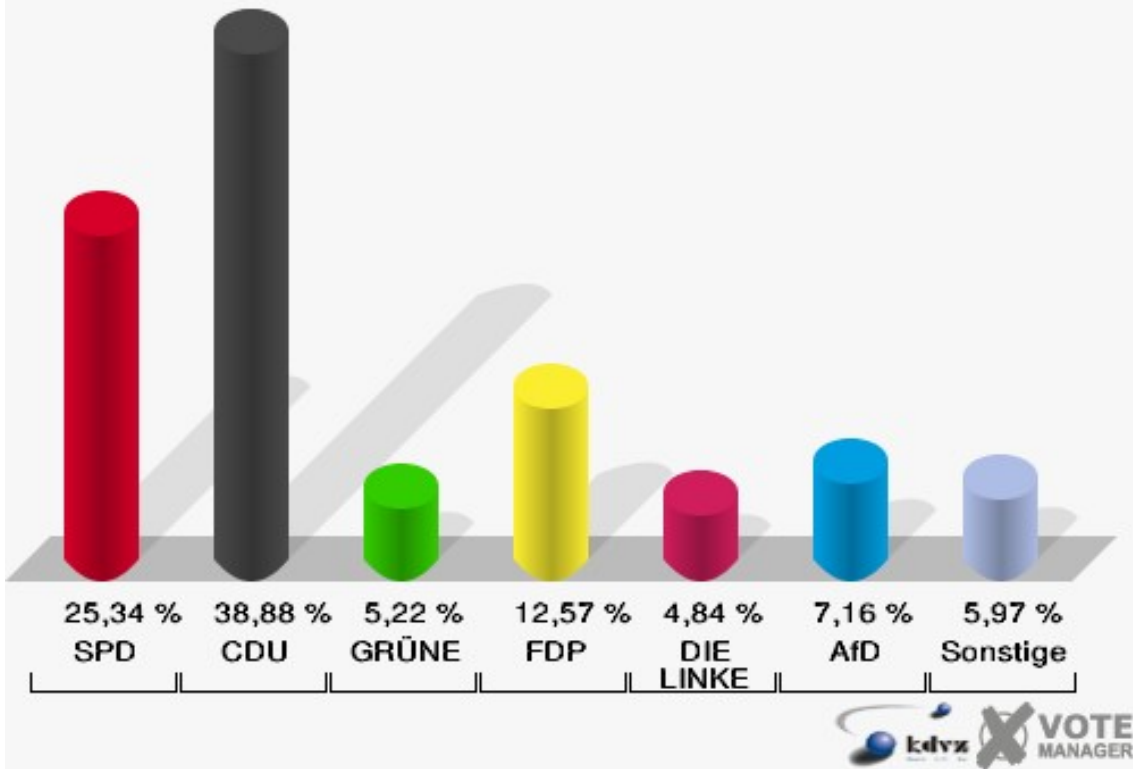
## Katholische Grundschule

	Erststimmen		Zweitstimmen	
Wahlberechtigte	1.042		1.042	
Wähler/innen	526	50,48 %	526	50,48 %
ungültige Stimmen	11	2,09 %	9	1,71 %
gültige Stimmen	515	97,91 %	517	98,29 %
Wolf, SPD	153	29,71 %	131	25,34 %
Nettekoven, CDU	231	44,85 %	201	38,88 %
Velte, GRÜNE	28	5,44 %	27	5,22 %
von Polheim, FDP	47	9,13 %	65	12,57 %
PIRATEN	---	---	11	2,13 %
Beinersdorf, DIE LINKE	21	4,08 %	25	4,84 %
NPD	---	---	0	0,00 %
Die PARTEI	---	---	2	0,39 %
FREIE WÄHLER	---	---	3	0,58 %
BIG	---	---	1	0,19 %
FBI/FWG	---	---	0	0,00 %
ÖDP	---	---	1	0,19 %
Volksabstimmung	---	---	0	0,00 %
TIERSCHUTZliste	---	---	4	0,77 %
AD-Demokraten NRW	---	---	1	0,19 %
Keith-Volkmer, AfD	27	5,24 %	37	7,16 %
AUFBRUCH C	---	---	2	0,39 %
BGE	---	---	0	0,00 %
DBD	---	---	1	0,19 %
DKP	---	---	0	0,00 %
ZENTRUM	---	---	0	0,00 %
DIE RECHTE	---	---	0	0,00 %
REP	---	---	1	0,19 %
DIE VIOLETTEN	---	---	1	0,19 %
JED	---	---	1	0,19 %
MLPD	---	---	1	0,19 %
PAN	---	---	0	0,00 %
Gesundheitsforschung	---	---	1	0,19 %
PARTEILOSE WG „BRD“	---	---	0	0,00 %
Schöner Leben	---	---	0	0,00 %
V-Partei³	---	---	0	0,00 %

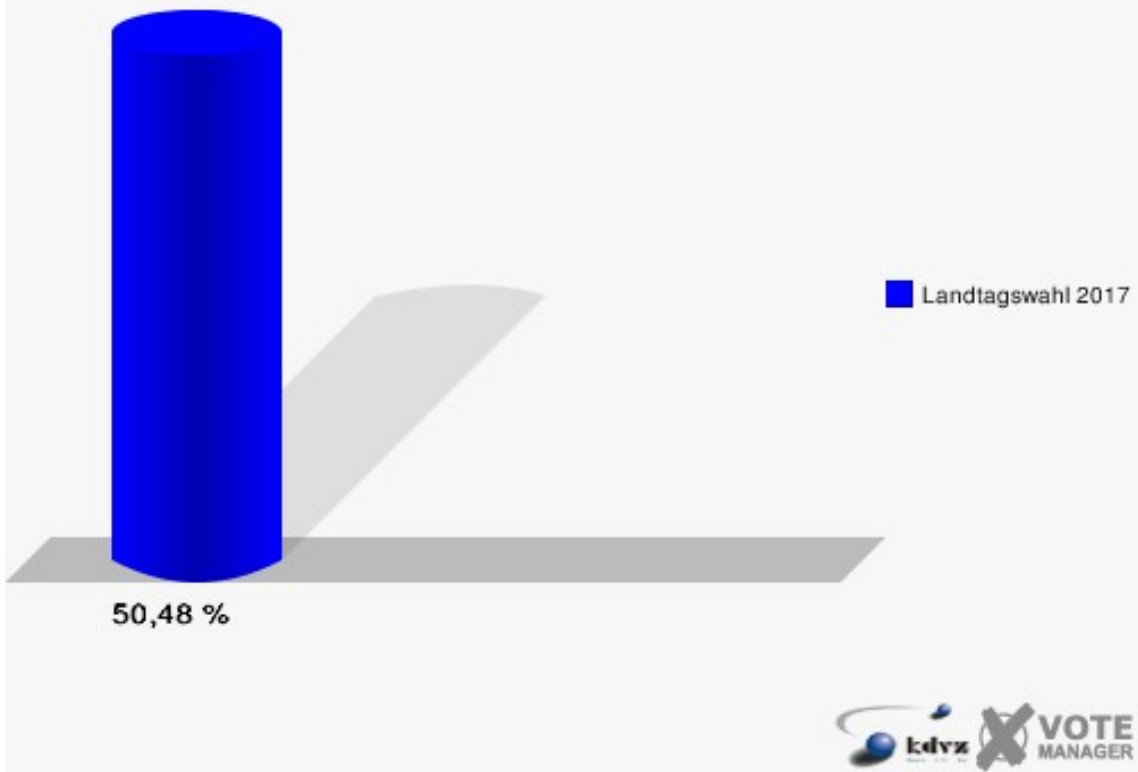
Staratschek, FAMILIE & UMWELT	8	1,55 %	---	---
-------------------------------------	---	--------	-----	-----



Stadt Radevormwald  
Landtagswahl 14.05.2017  
Zweitstimmen Katholische Grundschule



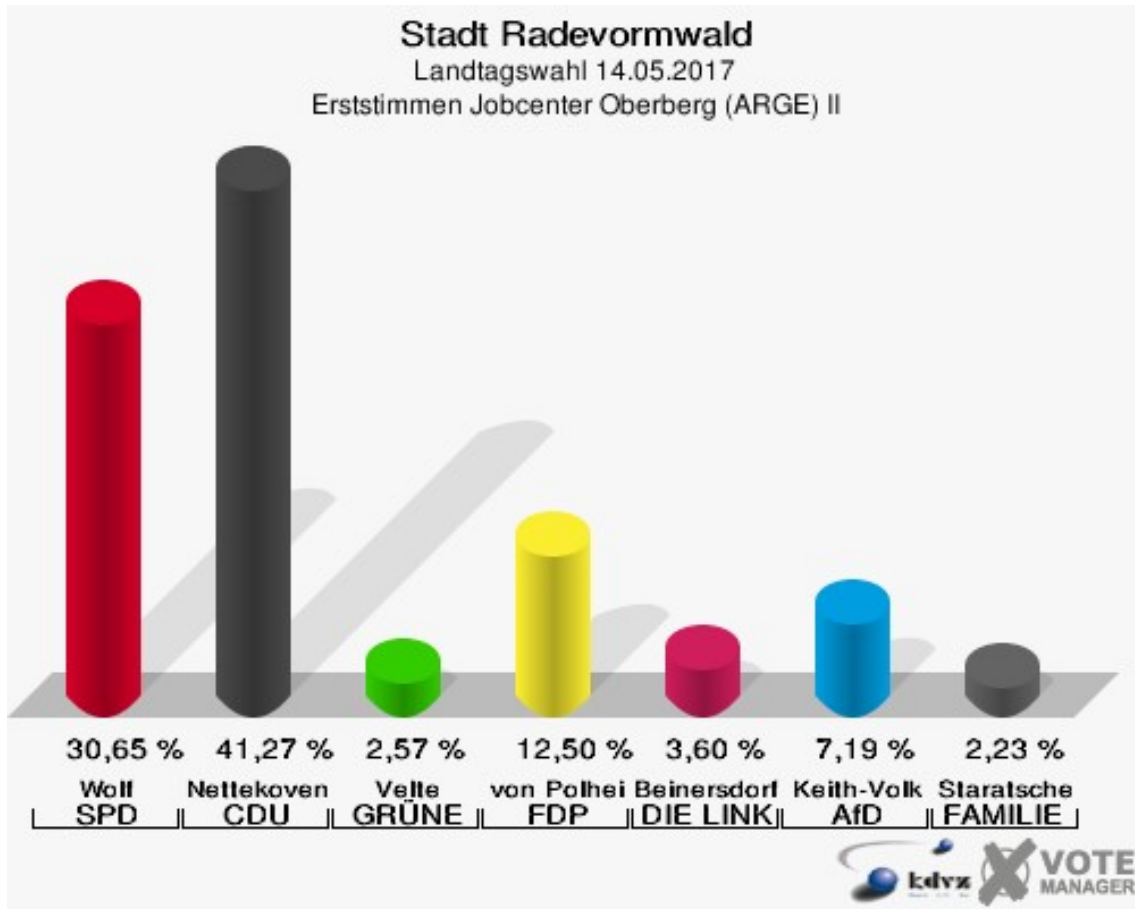
Stadt Radevormwald  
Landtagswahl 14.05.2017  
Wahlbeteiligung Katholische Grundschule



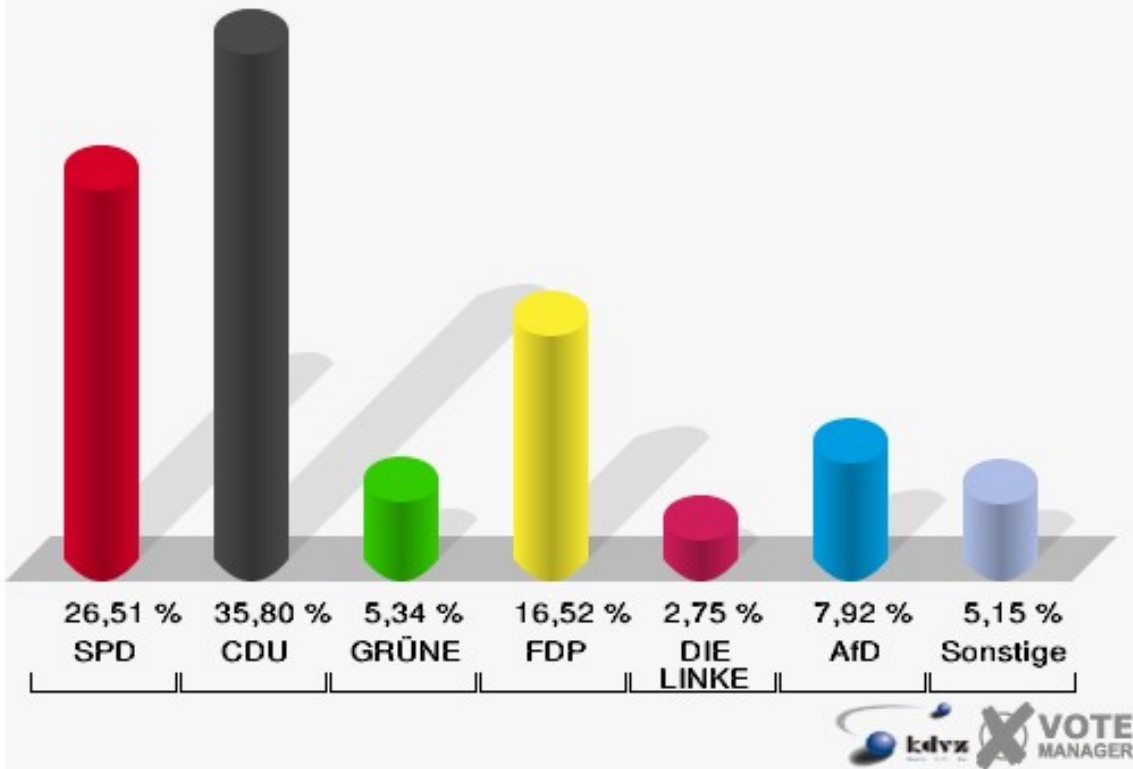
## Jobcenter Oberberg (ARGE) II

	Erststimmen		Zweitstimmen	
Wahlberechtigte	1.078		1.078	
Wähler/innen	587	54,45 %	587	54,45 %
ungültige Stimmen	3	0,51 %	6	1,02 %
gültige Stimmen	584	99,49 %	581	98,98 %
Wolf, SPD	179	30,65 %	154	26,51 %
Nettekoven, CDU	241	41,27 %	208	35,80 %
Velte, GRÜNE	15	2,57 %	31	5,34 %
von Polheim, FDP	73	12,50 %	96	16,52 %
PIRATEN	---	---	5	0,86 %
Beinersdorf, DIE LINKE	21	3,60 %	16	2,75 %
NPD	---	---	2	0,34 %
Die PARTEI	---	---	4	0,69 %
FREIE WÄHLER	---	---	5	0,86 %
BIG	---	---	0	0,00 %
FBI/FWG	---	---	0	0,00 %
ÖDP	---	---	4	0,69 %
Volksabstimmung	---	---	0	0,00 %
TIERSCHUTZliste	---	---	3	0,52 %
AD-Demokraten NRW	---	---	1	0,17 %
Keith-Volkmer, AfD	42	7,19 %	46	7,92 %
AUFBRUCH C	---	---	0	0,00 %
BGE	---	---	0	0,00 %
DBD	---	---	0	0,00 %
DKP	---	---	0	0,00 %
ZENTRUM	---	---	0	0,00 %
DIE RECHTE	---	---	2	0,34 %
REP	---	---	0	0,00 %
DIE VIOLETTEN	---	---	0	0,00 %
JED	---	---	2	0,34 %
MLPD	---	---	1	0,17 %
PAN	---	---	0	0,00 %
Gesundheitsforschung	---	---	0	0,00 %
PARTEILOSE WG „BRD“	---	---	0	0,00 %
Schöner Leben	---	---	1	0,17 %
V-Partei³	---	---	0	0,00 %

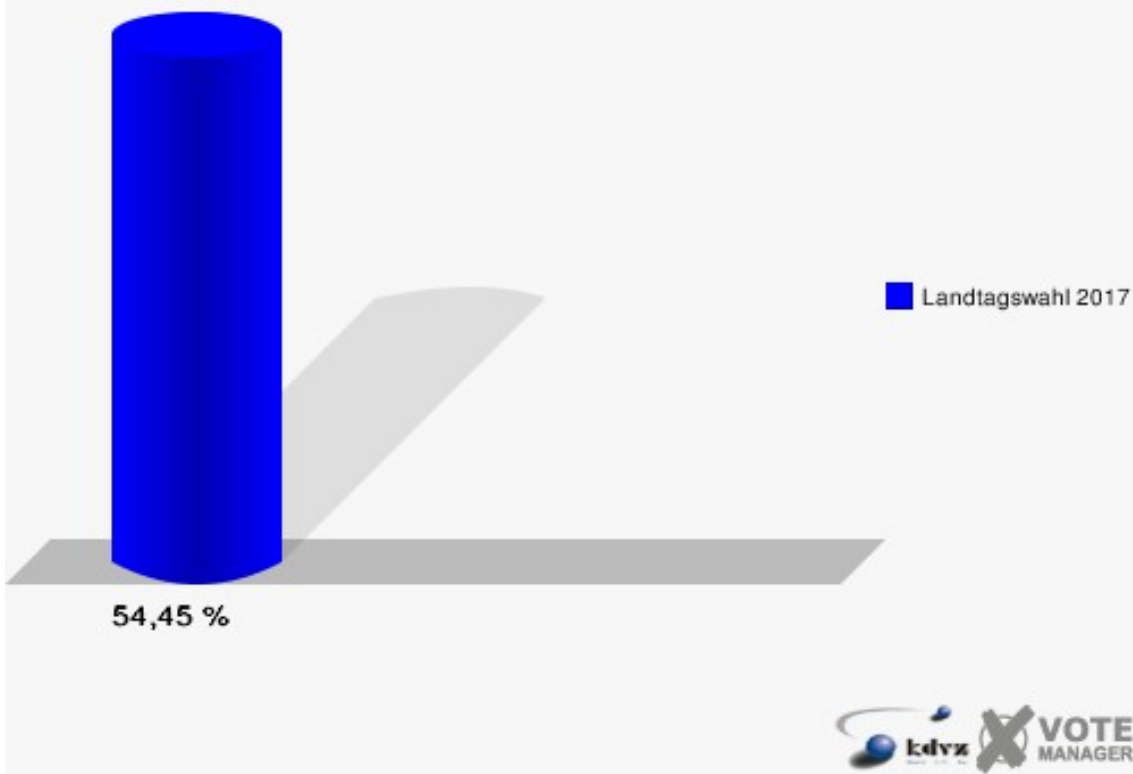
Staratschek, FAMILIE & UMWELT	13	2,23 %	---	---
-------------------------------------	----	--------	-----	-----



Stadt Radevormwald  
Landtagswahl 14.05.2017  
Zweitstimmen Jobcenter Oberberg (ARGE) II



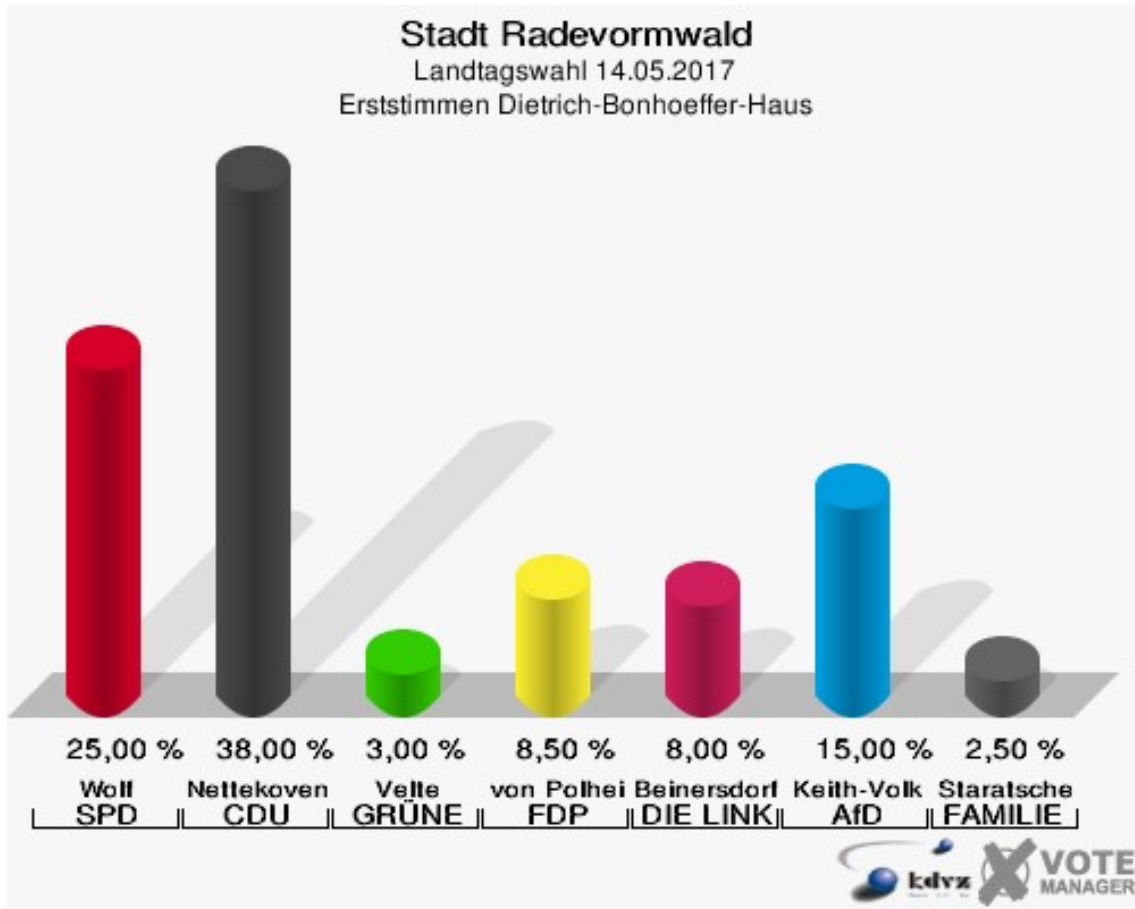
Stadt Radevormwald  
Landtagswahl 14.05.2017  
Wahlbeteiligung Jobcenter Oberberg (ARGE) II



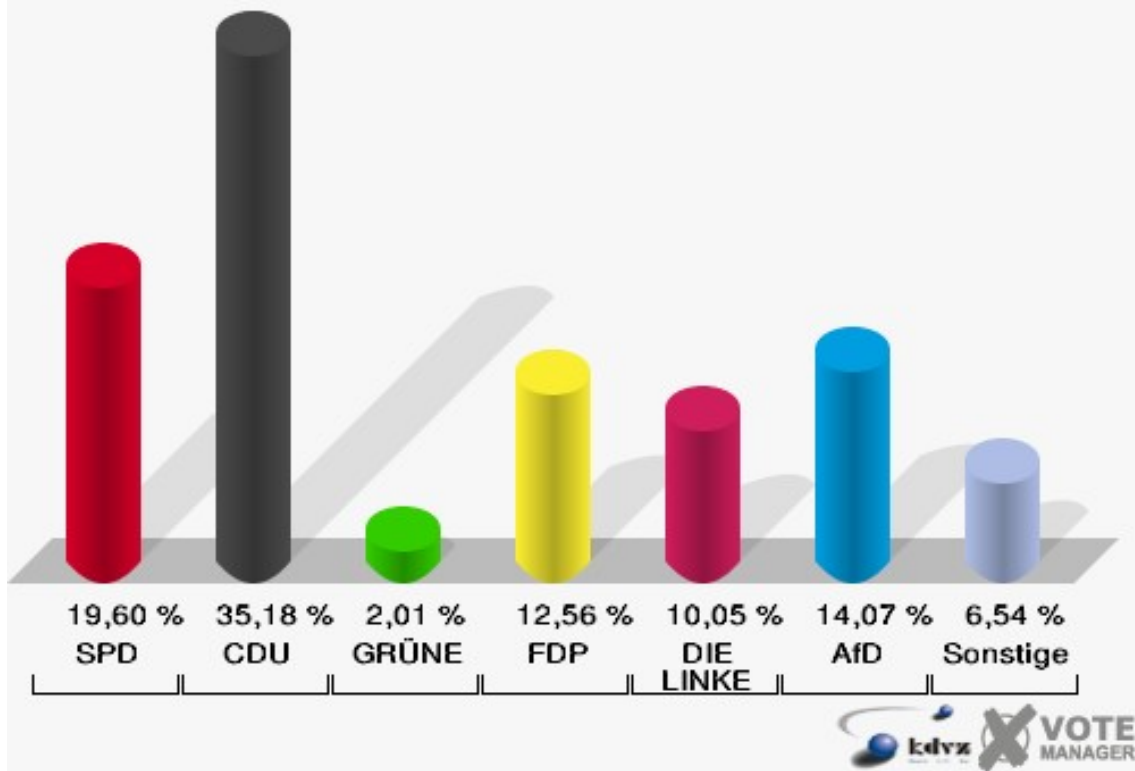
## Dietrich-Bonhoeffer-Haus

	Erststimmen		Zweitstimmen	
Wahlberechtigte	490		490	
Wähler/innen	204	41,63 %	204	41,63 %
ungültige Stimmen	4	1,96 %	5	2,45 %
gültige Stimmen	200	98,04 %	199	97,55 %
Wolf, SPD	50	25,00 %	39	19,60 %
Nettekoven, CDU	76	38,00 %	70	35,18 %
Velte, GRÜNE	6	3,00 %	4	2,01 %
von Polheim, FDP	17	8,50 %	25	12,56 %
PIRATEN	---	---	2	1,01 %
Beinersdorf, DIE LINKE	16	8,00 %	20	10,05 %
NPD	---	---	2	1,01 %
Die PARTEI	---	---	0	0,00 %
FREIE WÄHLER	---	---	4	2,01 %
BIG	---	---	2	1,01 %
FBI/FWG	---	---	0	0,00 %
ÖDP	---	---	1	0,50 %
Volksabstimmung	---	---	0	0,00 %
TIERSCHUTZliste	---	---	1	0,50 %
AD-Demokraten NRW	---	---	0	0,00 %
Keith-Volkmer, AfD	30	15,00 %	28	14,07 %
AUFBRUCH C	---	---	0	0,00 %
BGE	---	---	0	0,00 %
DBD	---	---	0	0,00 %
DKP	---	---	0	0,00 %
ZENTRUM	---	---	0	0,00 %
DIE RECHTE	---	---	0	0,00 %
REP	---	---	0	0,00 %
DIE VIOLETTEN	---	---	0	0,00 %
JED	---	---	0	0,00 %
MLPD	---	---	0	0,00 %
PAN	---	---	0	0,00 %
Gesundheitsforschung	---	---	0	0,00 %
PARTEILOSE WG „BRD“	---	---	0	0,00 %
Schöner Leben	---	---	0	0,00 %
V-Partei³	---	---	1	0,50 %

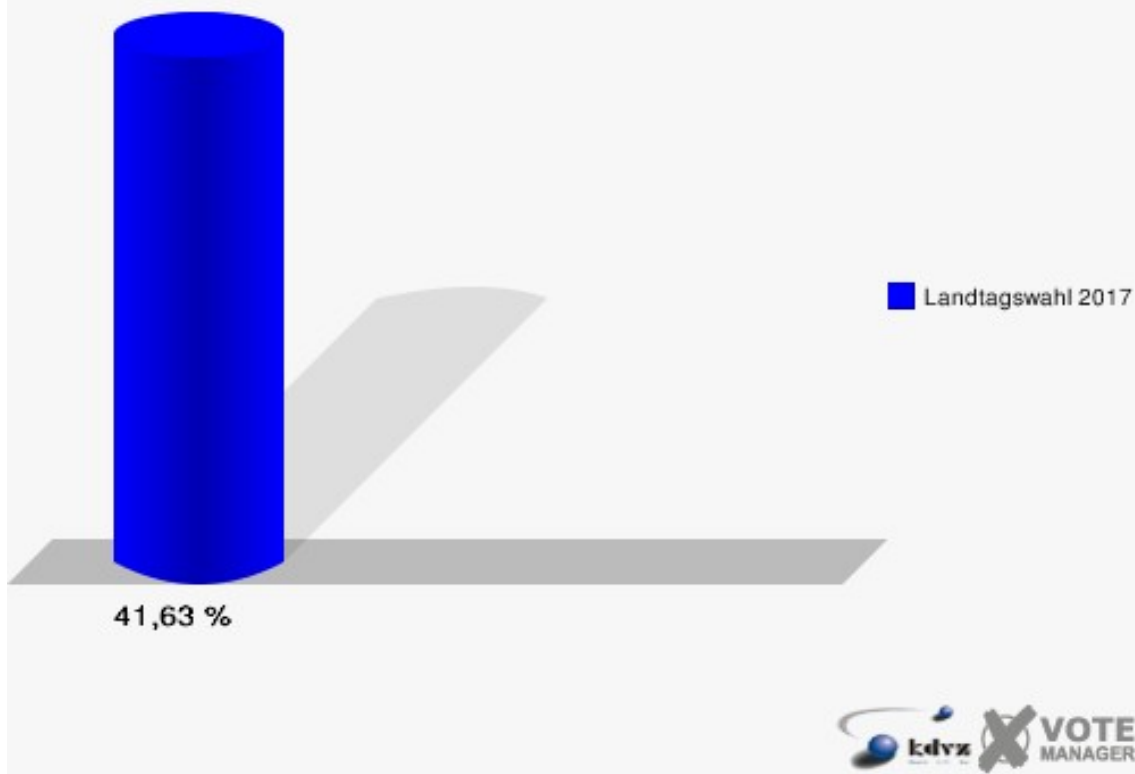
Staratschek, FAMILIE & UMWELT	5	2,50 %	---	---
-------------------------------------	---	--------	-----	-----



Stadt Radevormwald  
Landtagswahl 14.05.2017  
Zweitstimmen Dietrich-Bonhoeffer-Haus



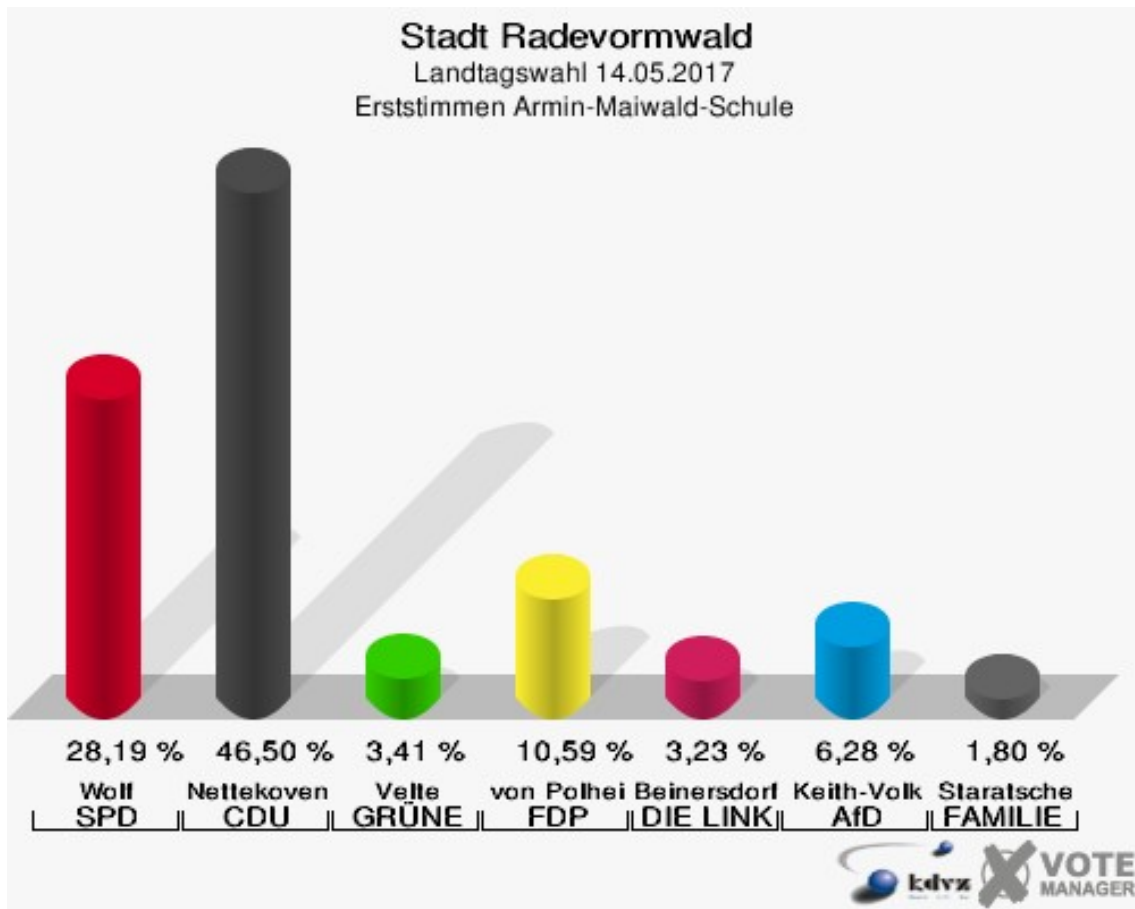
Stadt Radevormwald  
Landtagswahl 14.05.2017  
Wahlbeteiligung Dietrich-Bonhoeffer-Haus



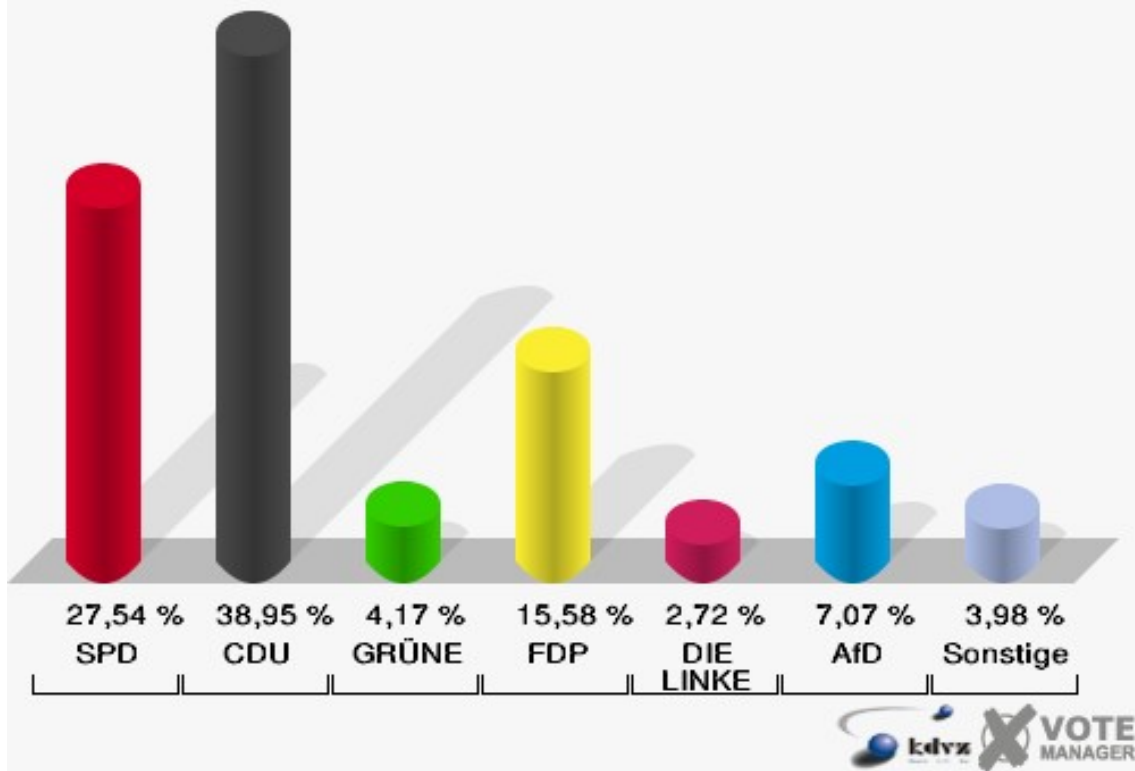
## Armin-Maiwald-Schule

	Erststimmen		Zweitstimmen	
Wahlberechtigte	999		999	
Wähler/innen	560	56,06 %	560	56,06 %
ungültige Stimmen	3	0,54 %	8	1,43 %
gültige Stimmen	557	99,46 %	552	98,57 %
Wolf, SPD	157	28,19 %	152	27,54 %
Nettekoven, CDU	259	46,50 %	215	38,95 %
Velte, GRÜNE	19	3,41 %	23	4,17 %
von Polheim, FDP	59	10,59 %	86	15,58 %
PIRATEN	---	---	6	1,09 %
Beinersdorf, DIE LINKE	18	3,23 %	15	2,72 %
NPD	---	---	2	0,36 %
Die PARTEI	---	---	0	0,00 %
FREIE WÄHLER	---	---	0	0,00 %
BIG	---	---	0	0,00 %
FBI/FWG	---	---	1	0,18 %
ÖDP	---	---	4	0,72 %
Volksabstimmung	---	---	1	0,18 %
TIERSCHUTZliste	---	---	6	1,09 %
AD-Demokraten NRW	---	---	0	0,00 %
Keith-Volkmer, AfD	35	6,28 %	39	7,07 %
AUFBRUCH C	---	---	0	0,00 %
BGE	---	---	0	0,00 %
DBD	---	---	0	0,00 %
DKP	---	---	0	0,00 %
ZENTRUM	---	---	0	0,00 %
DIE RECHTE	---	---	1	0,18 %
REP	---	---	0	0,00 %
DIE VIOLETTEN	---	---	0	0,00 %
JED	---	---	0	0,00 %
MLPD	---	---	0	0,00 %
PAN	---	---	0	0,00 %
Gesundheitsforschung	---	---	1	0,18 %
PARTEILOSE WG „BRD“	---	---	0	0,00 %
Schöner Leben	---	---	0	0,00 %
V-Partei³	---	---	0	0,00 %

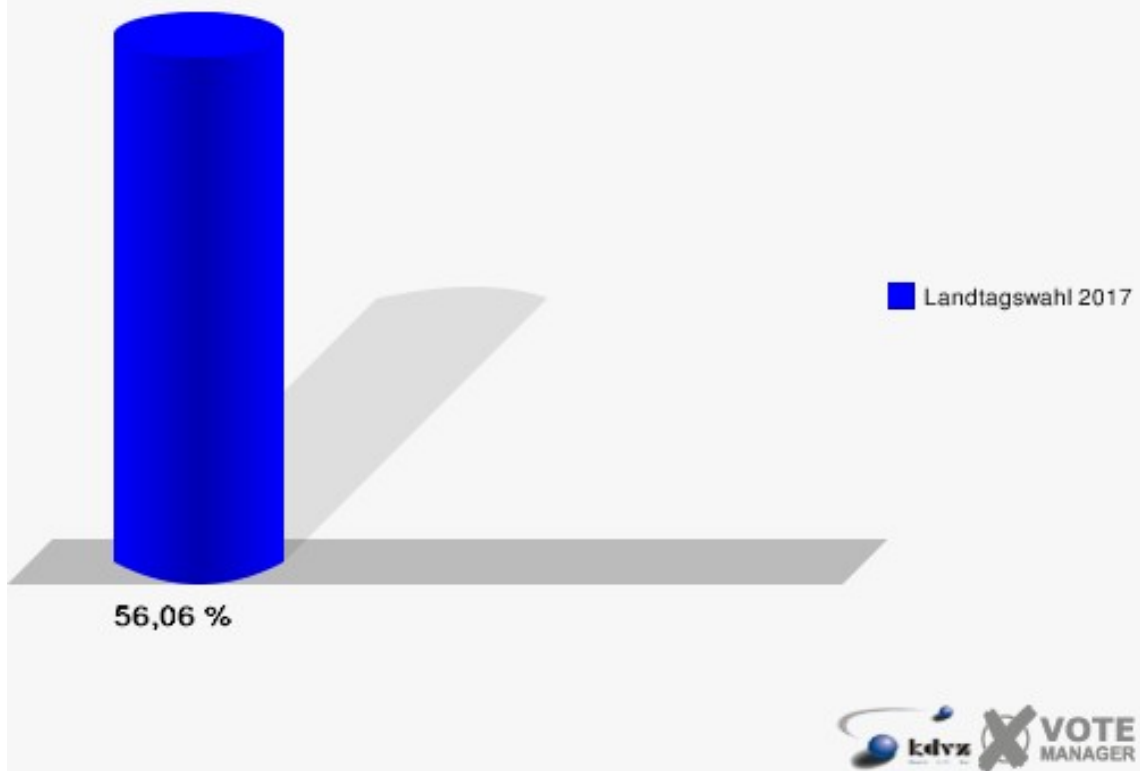
Staratschek, FAMILIE & UMWELT	10	1,80 %	---	---
-------------------------------------	----	--------	-----	-----



Stadt Radevormwald  
Landtagswahl 14.05.2017  
Zweitstimmen Armin-Maiwald-Schule



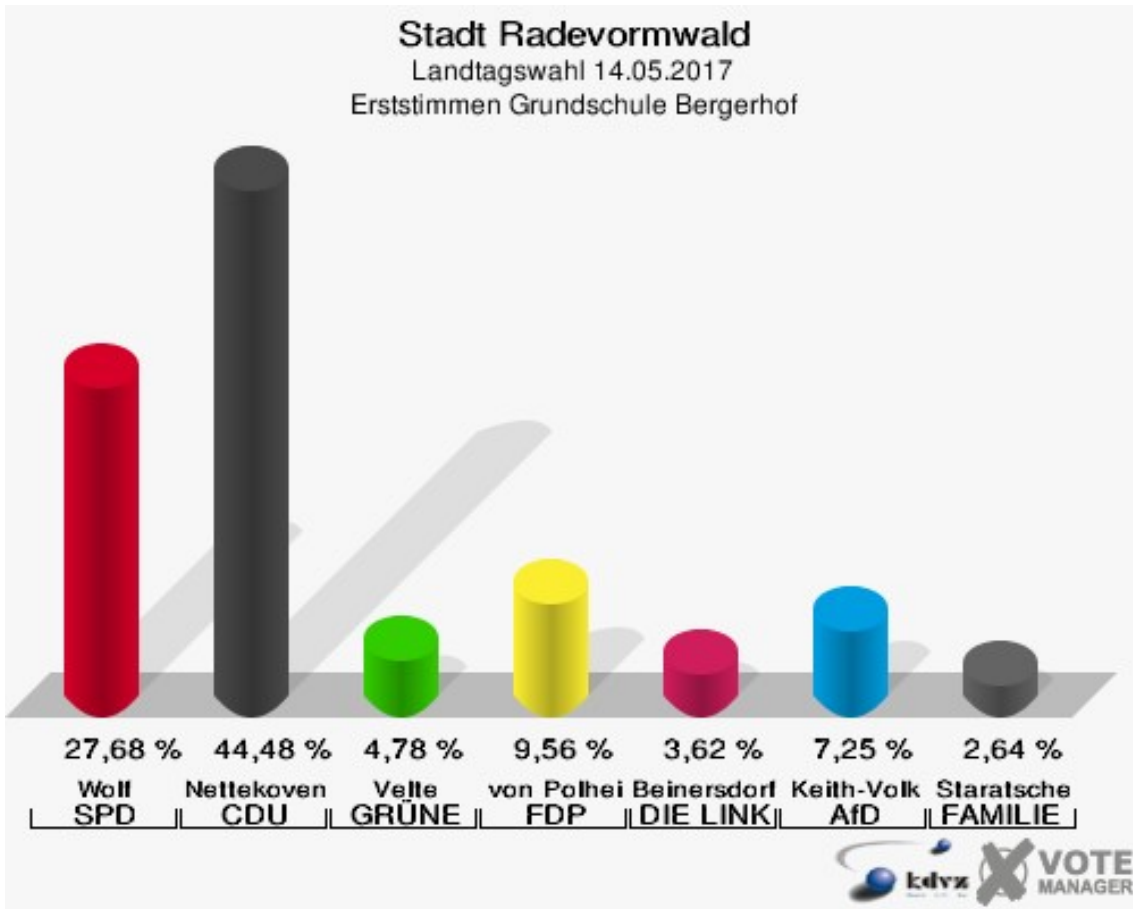
Stadt Radevormwald  
Landtagswahl 14.05.2017  
Wahlbeteiligung Armin-Maiwald-Schule



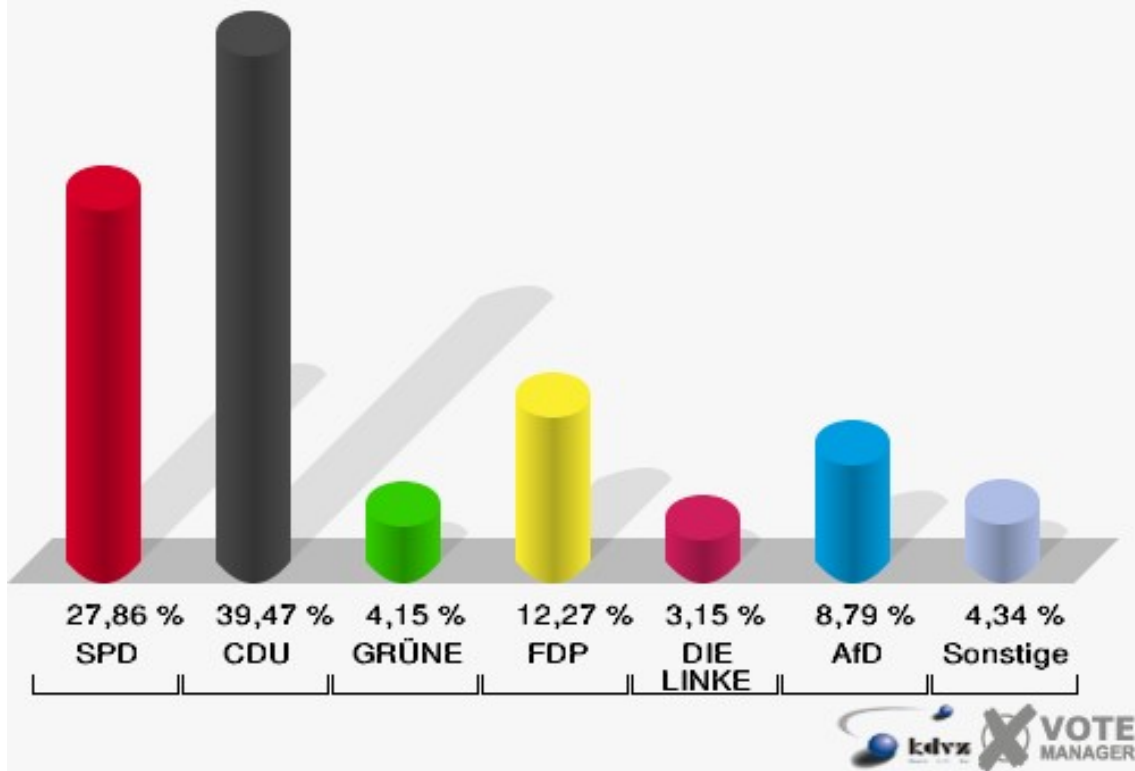
# Grundschule Bergerhof

	Erststimmen		Zweitstimmen	
Wahlberechtigte	1.196		1.196	
Wähler/innen	614	51,34 %	614	51,34 %
ungültige Stimmen	7	1,14 %	11	1,79 %
gültige Stimmen	607	98,86 %	603	98,21 %
Wolf, SPD	168	27,68 %	168	27,86 %
Nettekoven, CDU	270	44,48 %	238	39,47 %
Velte, GRÜNE	29	4,78 %	25	4,15 %
von Polheim, FDP	58	9,56 %	74	12,27 %
PIRATEN	---	---	4	0,66 %
Beinersdorf, DIE LINKE	22	3,62 %	19	3,15 %
NPD	---	---	1	0,17 %
Die PARTEI	---	---	5	0,83 %
FREIE WÄHLER	---	---	3	0,50 %
BIG	---	---	0	0,00 %
FBI/FWG	---	---	0	0,00 %
ÖDP	---	---	3	0,50 %
Volksabstimmung	---	---	0	0,00 %
TIERSCHUTZliste	---	---	3	0,50 %
AD-Demokraten NRW	---	---	0	0,00 %
Keith-Volkmer, AfD	44	7,25 %	53	8,79 %
AUFBRUCH C	---	---	0	0,00 %
BGE	---	---	1	0,17 %
DBD	---	---	0	0,00 %
DKP	---	---	1	0,17 %
ZENTRUM	---	---	0	0,00 %
DIE RECHTE	---	---	0	0,00 %
REP	---	---	0	0,00 %
DIE VIOLETTEN	---	---	3	0,50 %
JED	---	---	1	0,17 %
MLPD	---	---	1	0,17 %
PAN	---	---	0	0,00 %
Gesundheitsforschung	---	---	0	0,00 %
PARTEILOSE WG „BRD“	---	---	0	0,00 %
Schöner Leben	---	---	0	0,00 %
V-Partei³	---	---	0	0,00 %

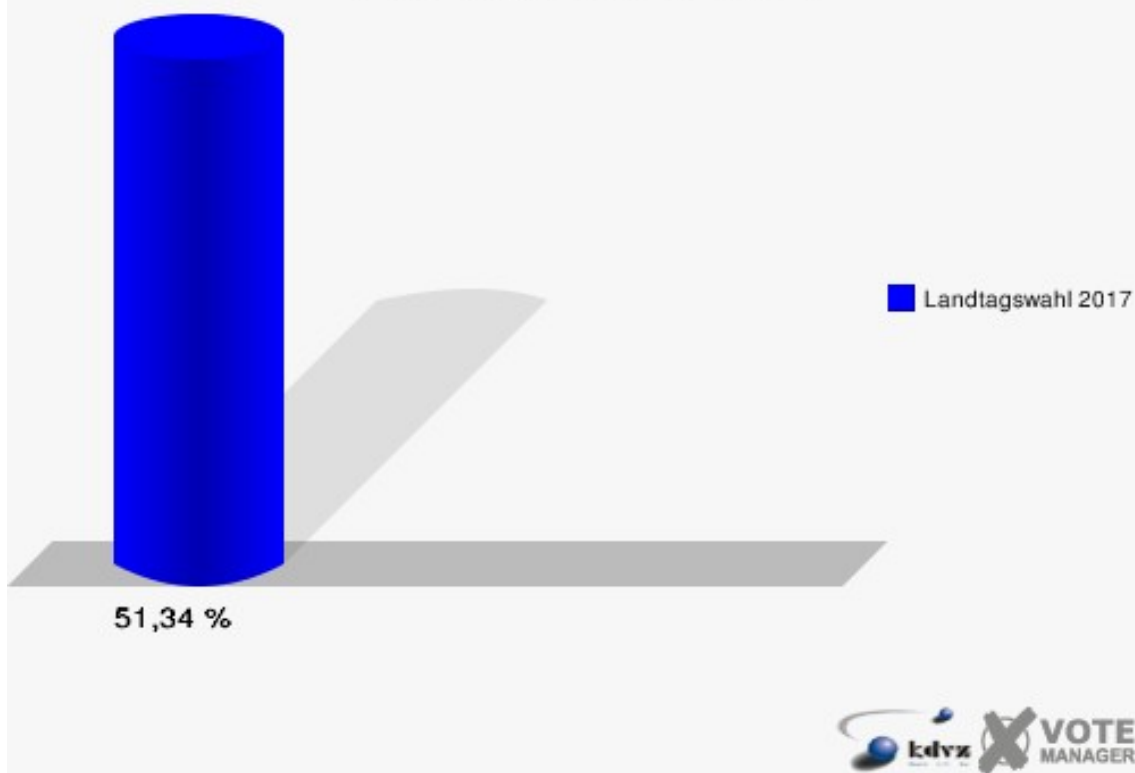
Staratschek, FAMILIE & UMWELT	16	2,64 %	---	---
-------------------------------------	----	--------	-----	-----



Stadt Radevormwald  
Landtagswahl 14.05.2017  
Zweitstimmen Grundschule Bergerhof



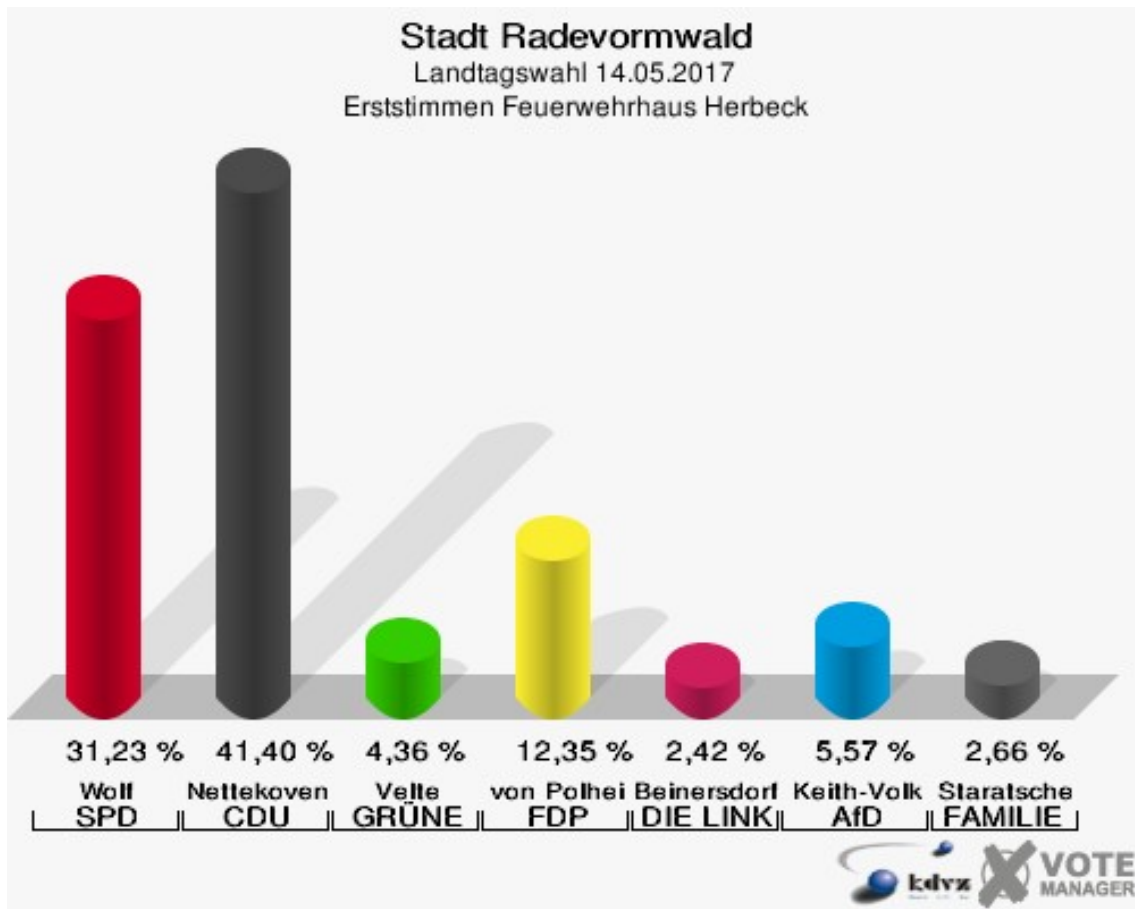
Stadt Radevormwald  
Landtagswahl 14.05.2017  
Wahlbeteiligung Grundschule Bergerhof



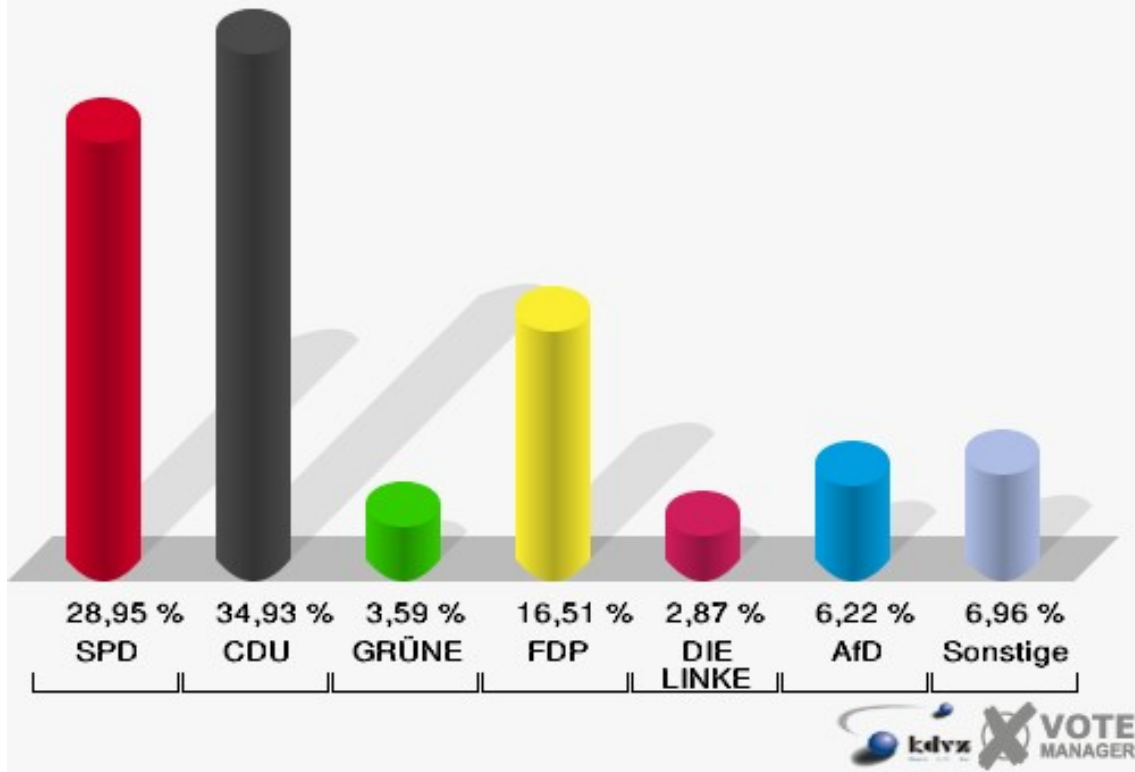
## Feuerwehrhaus Herbeck

	Erststimmen		Zweitstimmen	
Wahlberechtigte	683		683	
Wähler/innen	420	61,49 %	420	61,49 %
ungültige Stimmen	7	1,67 %	2	0,48 %
gültige Stimmen	413	98,33 %	418	99,52 %
Wolf, SPD	129	31,23 %	121	28,95 %
Nettekoven, CDU	171	41,40 %	146	34,93 %
Velte, GRÜNE	18	4,36 %	15	3,59 %
von Polheim, FDP	51	12,35 %	69	16,51 %
PIRATEN	---	---	4	0,96 %
Beinersdorf, DIE LINKE	10	2,42 %	12	2,87 %
NPD	---	---	3	0,72 %
Die PARTEI	---	---	2	0,48 %
FREIE WÄHLER	---	---	2	0,48 %
BIG	---	---	3	0,72 %
FBI/FWG	---	---	1	0,24 %
ÖDP	---	---	1	0,24 %
Volksabstimmung	---	---	0	0,00 %
TIERSCHUTZliste	---	---	2	0,48 %
AD-Demokraten NRW	---	---	1	0,24 %
Keith-Volkmer, AfD	23	5,57 %	26	6,22 %
AUFBRUCH C	---	---	1	0,24 %
BGE	---	---	1	0,24 %
DBD	---	---	0	0,00 %
DKP	---	---	1	0,24 %
ZENTRUM	---	---	0	0,00 %
DIE RECHTE	---	---	0	0,00 %
REP	---	---	3	0,72 %
DIE VIOLETTEN	---	---	0	0,00 %
JED	---	---	1	0,24 %
MLPD	---	---	1	0,24 %
PAN	---	---	0	0,00 %
Gesundheitsforschung	---	---	1	0,24 %
PARTEILOSE WG „BRD“	---	---	0	0,00 %
Schöner Leben	---	---	0	0,00 %
V-Partei³	---	---	1	0,24 %

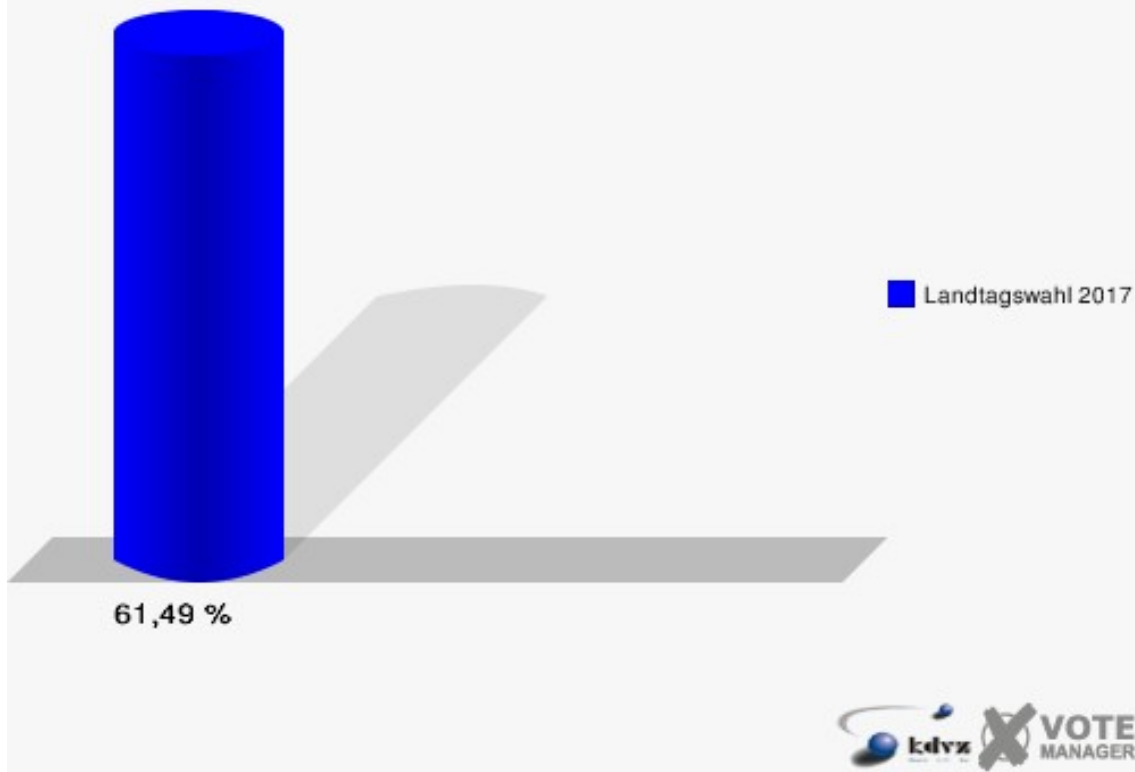
Staratschek, FAMILIE & UMWELT	11	2,66 %	---	---
-------------------------------------	----	--------	-----	-----



Stadt Radevormwald  
Landtagswahl 14.05.2017  
Zweitstimmen Feuerwehrhaus Herbeck



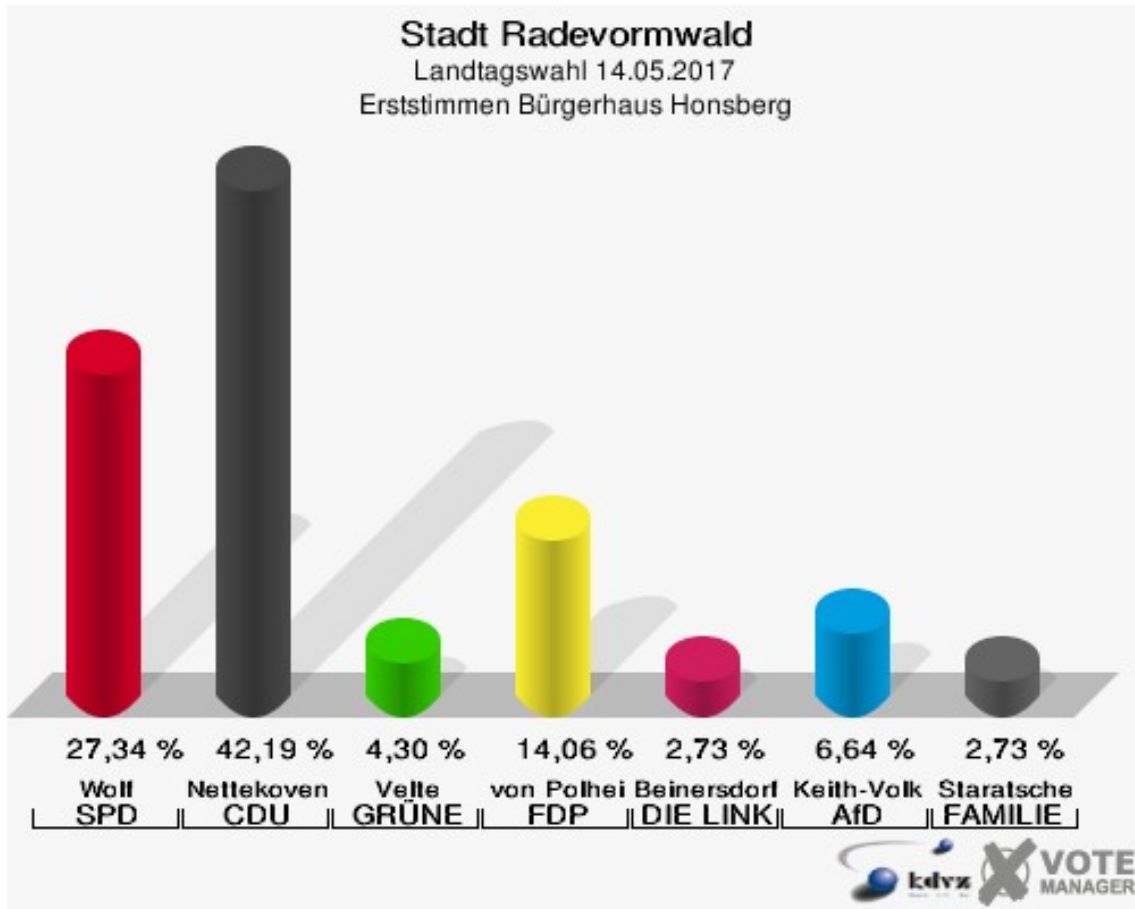
Stadt Radevormwald  
Landtagswahl 14.05.2017  
Wahlbeteiligung Feuerwehrhaus Herbeck



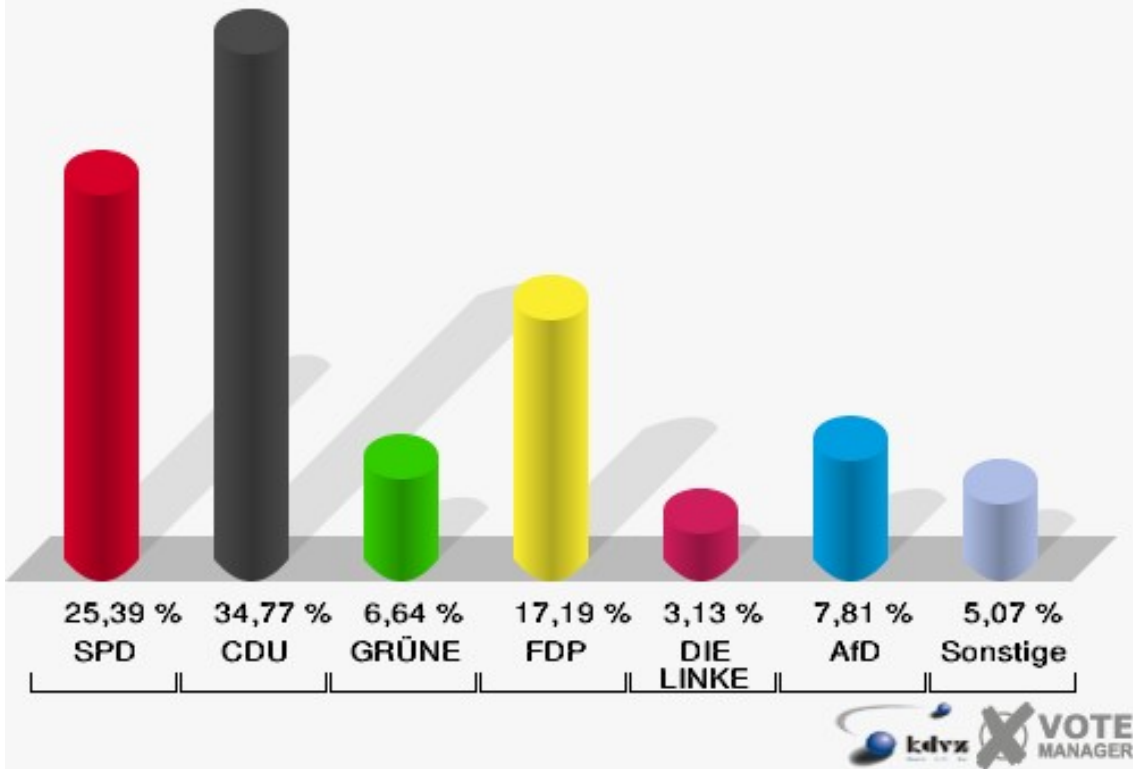
## Bürgerhaus Honsberg

	Erststimmen		Zweitstimmen	
Wahlberechtigte	493		493	
Wähler/innen	258	52,33 %	258	52,33 %
ungültige Stimmen	2	0,78 %	2	0,78 %
gültige Stimmen	256	99,22 %	256	99,22 %
Wolf, SPD	70	27,34 %	65	25,39 %
Nettekoven, CDU	108	42,19 %	89	34,77 %
Velte, GRÜNE	11	4,30 %	17	6,64 %
von Polheim, FDP	36	14,06 %	44	17,19 %
PIRATEN	---	---	1	0,39 %
Beinersdorf, DIE LINKE	7	2,73 %	8	3,12 %
NPD	---	---	4	1,56 %
Die PARTEI	---	---	2	0,78 %
FREIE WÄHLER	---	---	2	0,78 %
BIG	---	---	0	0,00 %
FBI/FWG	---	---	0	0,00 %
ÖDP	---	---	0	0,00 %
Volksabstimmung	---	---	0	0,00 %
TIERSCHUTZliste	---	---	3	1,17 %
AD-Demokraten NRW	---	---	0	0,00 %
Keith-Volkmer, AfD	17	6,64 %	20	7,81 %
AUFBRUCH C	---	---	0	0,00 %
BGE	---	---	0	0,00 %
DBD	---	---	0	0,00 %
DKP	---	---	0	0,00 %
ZENTRUM	---	---	0	0,00 %
DIE RECHTE	---	---	0	0,00 %
REP	---	---	0	0,00 %
DIE VIOLETTEN	---	---	0	0,00 %
JED	---	---	0	0,00 %
MLPD	---	---	0	0,00 %
PAN	---	---	0	0,00 %
Gesundheitsforschung	---	---	1	0,39 %
PARTEILOSE WG „BRD“	---	---	0	0,00 %
Schöner Leben	---	---	0	0,00 %
V-Partei³	---	---	0	0,00 %

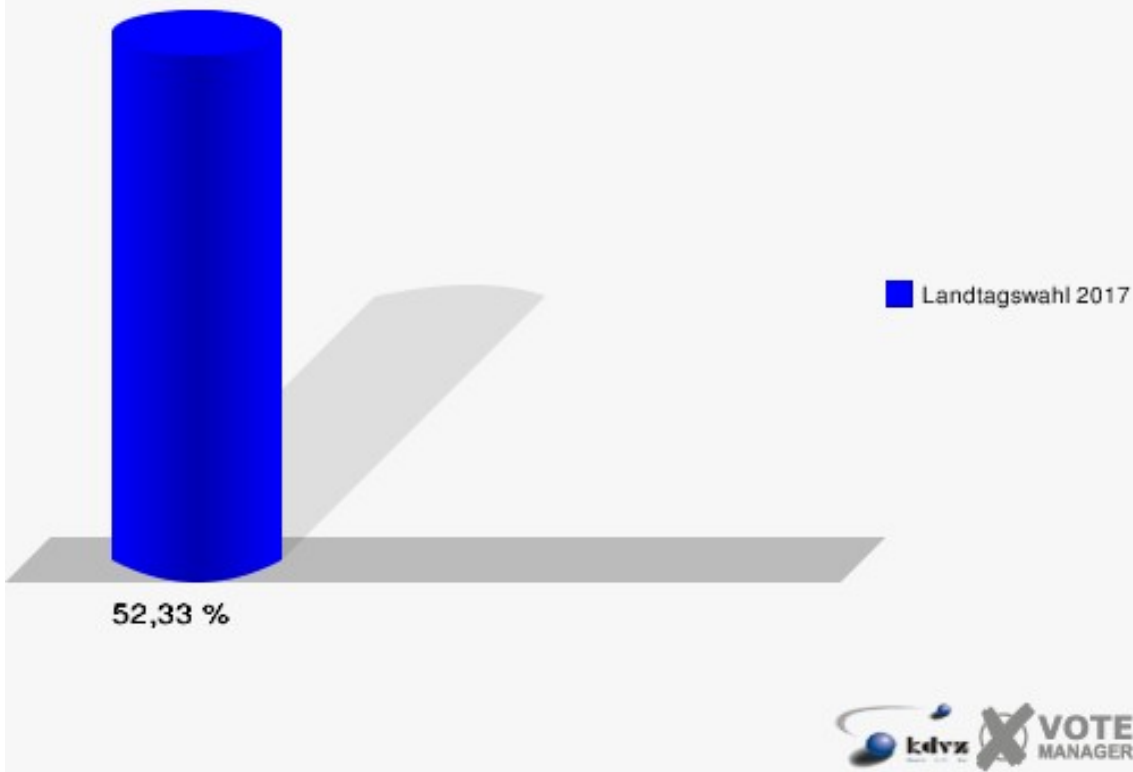
Staratschek, FAMILIE & UMWELT	7	2,73 %	---	---
-------------------------------------	---	--------	-----	-----



Stadt Radevormwald  
Landtagswahl 14.05.2017  
Zweitstimmen Bürgerhaus Honsberg



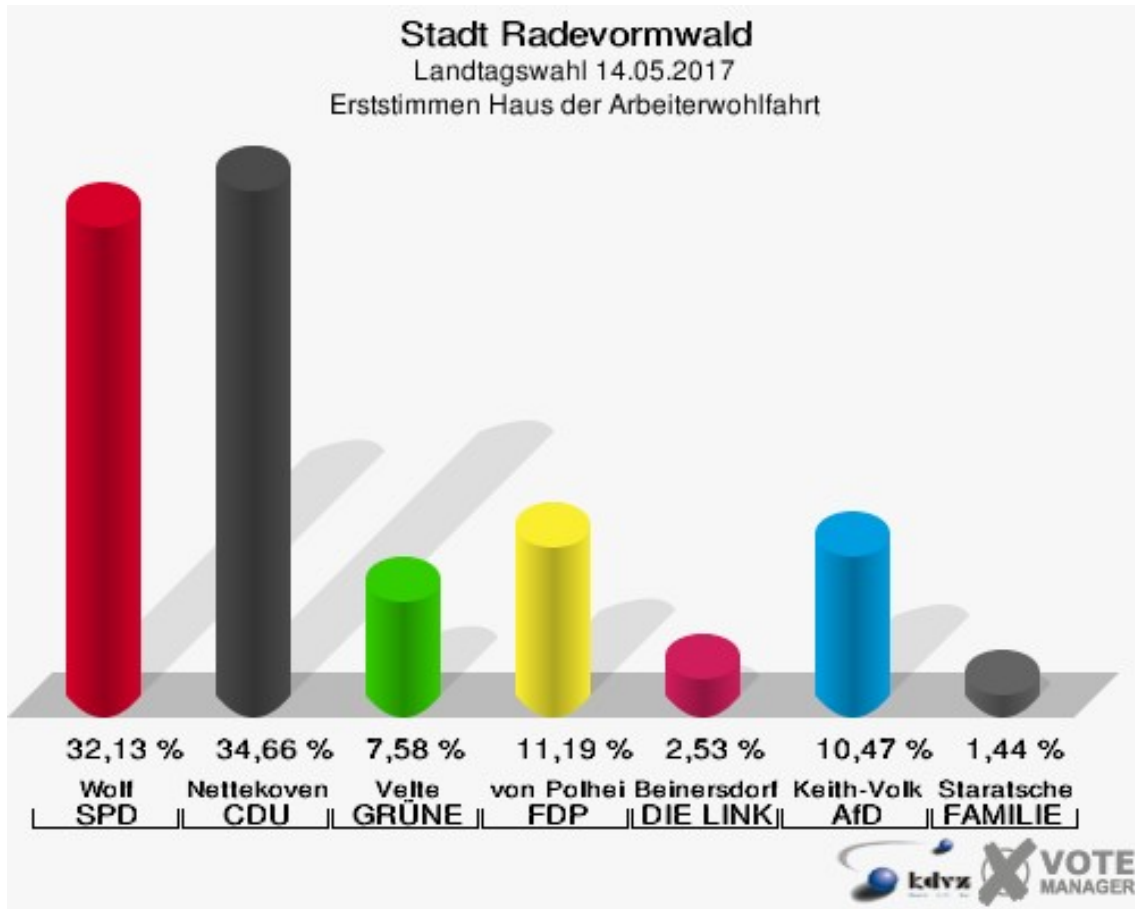
Stadt Radevormwald  
Landtagswahl 14.05.2017  
Wahlbeteiligung Bürgerhaus Honsberg



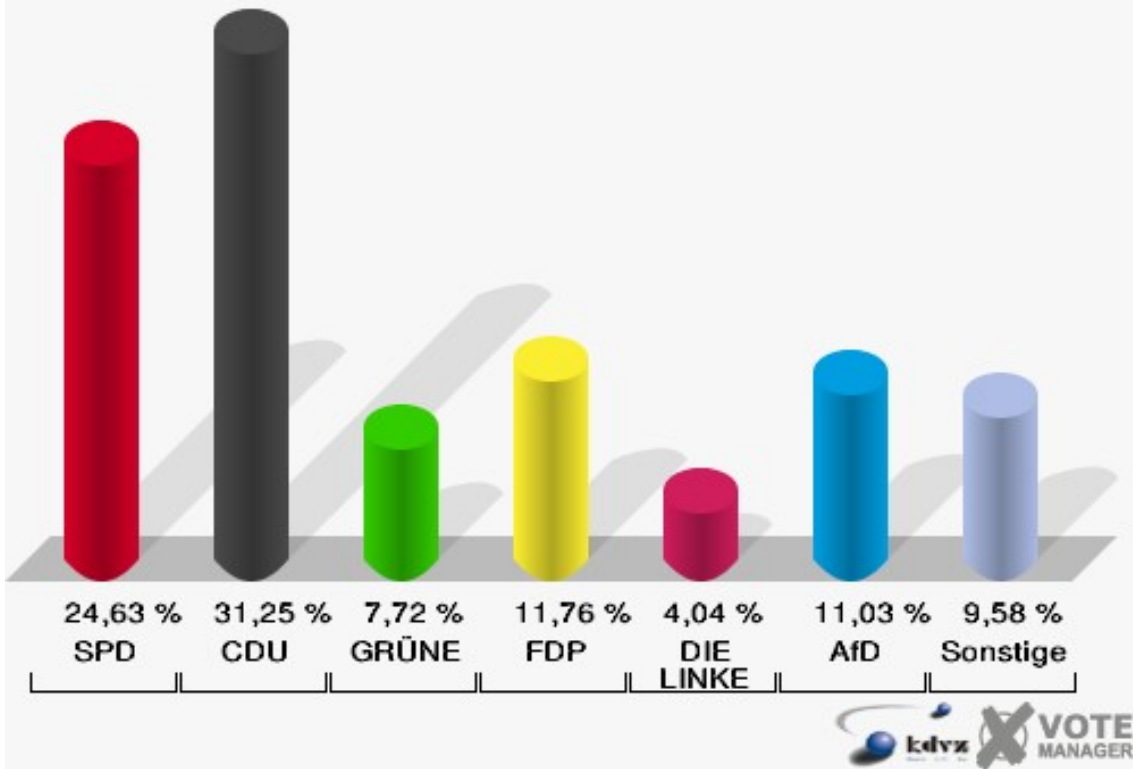
## Haus der Arbeiterwohlfahrt

	Erststimmen		Zweitstimmen	
Wahlberechtigte	581		581	
Wähler/innen	281	48,36 %	281	48,36 %
ungültige Stimmen	4	1,42 %	9	3,20 %
gültige Stimmen	277	98,58 %	272	96,80 %
Wolf, SPD	89	32,13 %	67	24,63 %
Nettekoven, CDU	96	34,66 %	85	31,25 %
Velte, GRÜNE	21	7,58 %	21	7,72 %
von Polheim, FDP	31	11,19 %	32	11,76 %
PIRATEN	---	---	5	1,84 %
Beinersdorf, DIE LINKE	7	2,53 %	11	4,04 %
NPD	---	---	6	2,21 %
Die PARTEI	---	---	0	0,00 %
FREIE WÄHLER	---	---	3	1,10 %
BIG	---	---	0	0,00 %
FBI/FWG	---	---	0	0,00 %
ÖDP	---	---	0	0,00 %
Volksabstimmung	---	---	1	0,37 %
TIERSCHUTZliste	---	---	6	2,21 %
AD-Demokraten NRW	---	---	1	0,37 %
Keith-Volkmer, AfD	29	10,47 %	30	11,03 %
AUFBRUCH C	---	---	0	0,00 %
BGE	---	---	1	0,37 %
DBD	---	---	0	0,00 %
DKP	---	---	0	0,00 %
ZENTRUM	---	---	0	0,00 %
DIE RECHTE	---	---	1	0,37 %
REP	---	---	0	0,00 %
DIE VIOLETTEN	---	---	1	0,37 %
JED	---	---	0	0,00 %
MLPD	---	---	0	0,00 %
PAN	---	---	0	0,00 %
Gesundheitsforschung	---	---	0	0,00 %
PARTEILOSE WG „BRD“	---	---	1	0,37 %
Schöner Leben	---	---	0	0,00 %
V-Partei³	---	---	0	0,00 %

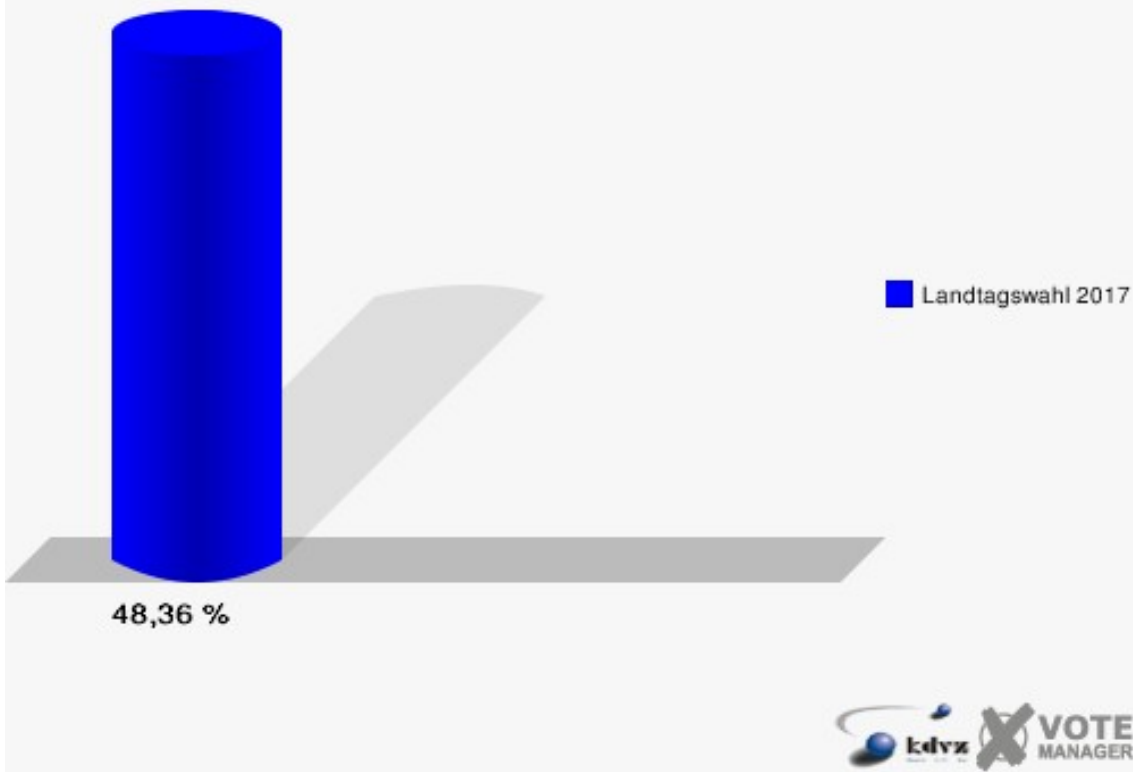
Staratschek, FAMILIE & UMWELT	4	1,44 %	---	---
-------------------------------------	---	--------	-----	-----



Stadt Radevormwald  
Landtagswahl 14.05.2017  
Zweitstimmen Haus der Arbeiterwohlfahrt



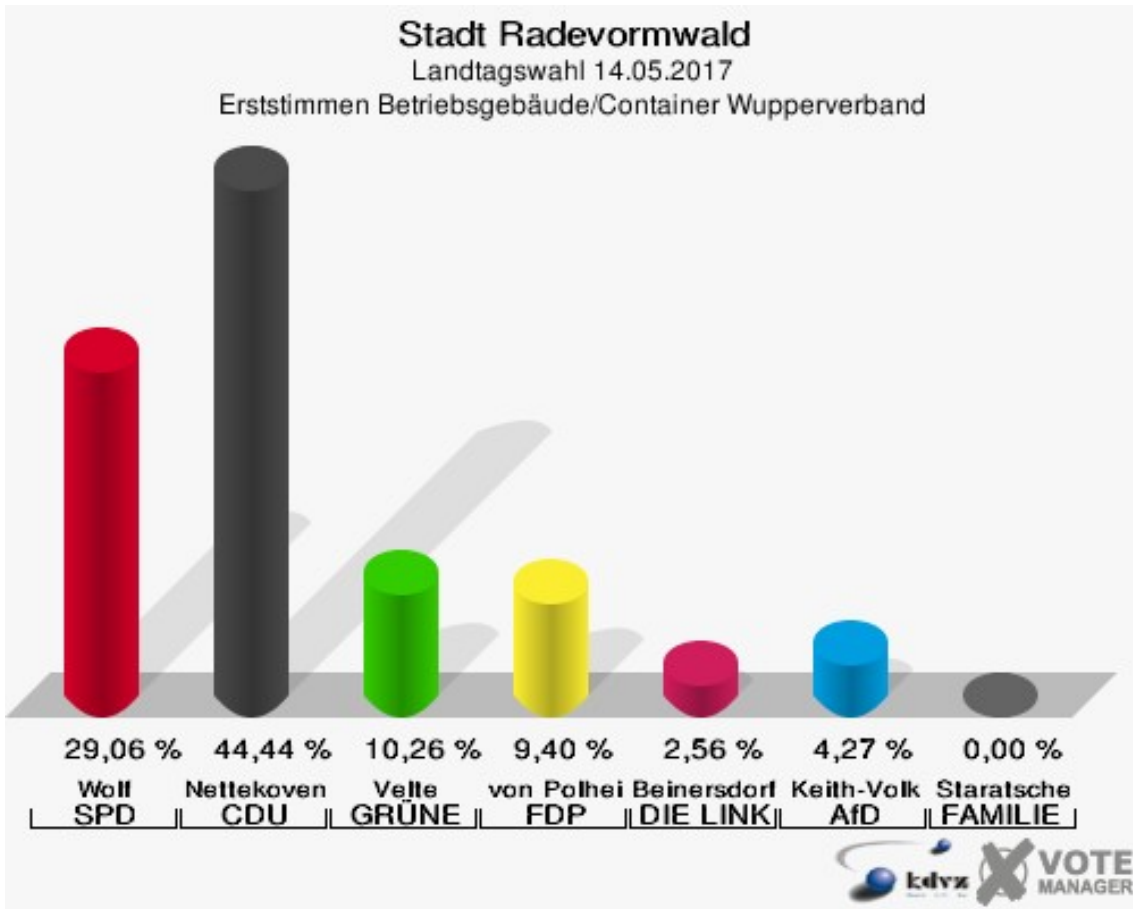
Stadt Radevormwald  
Landtagswahl 14.05.2017  
Wahlbeteiligung Haus der Arbeiterwohlfahrt

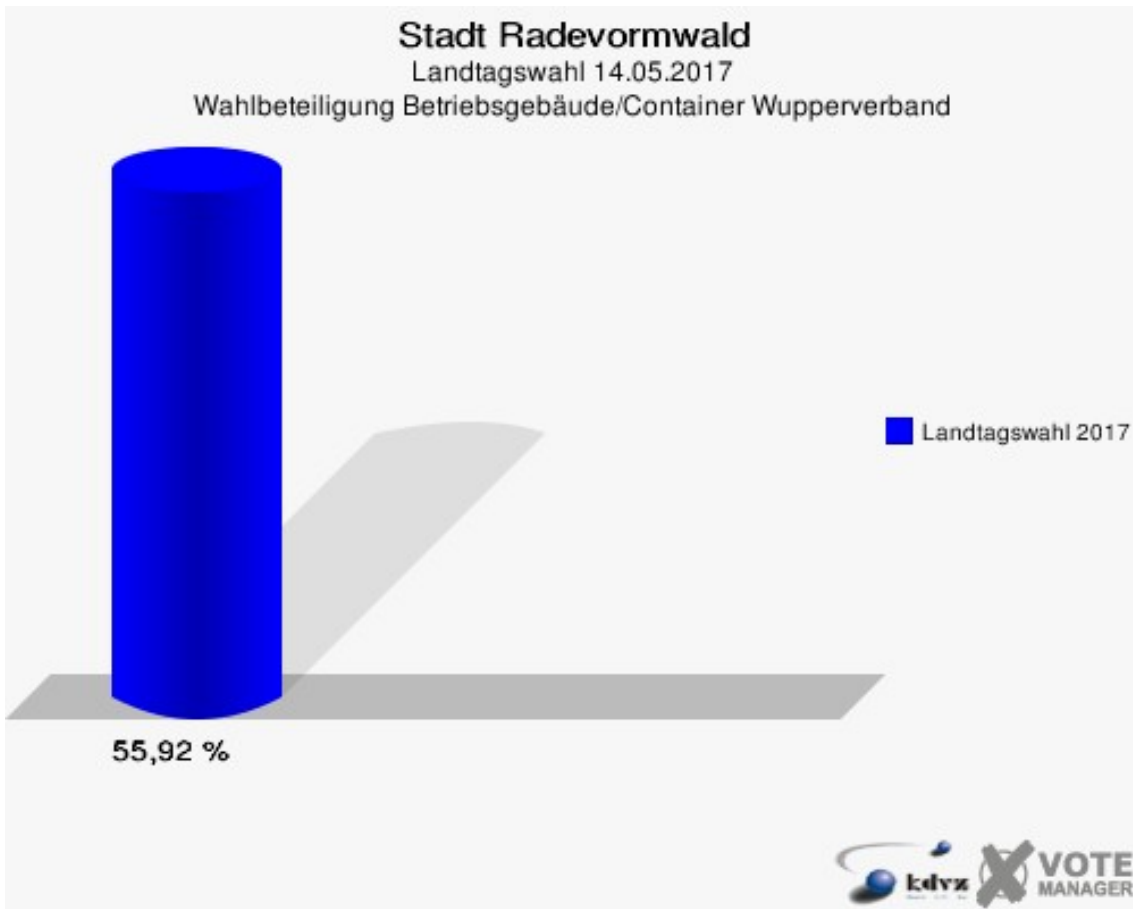
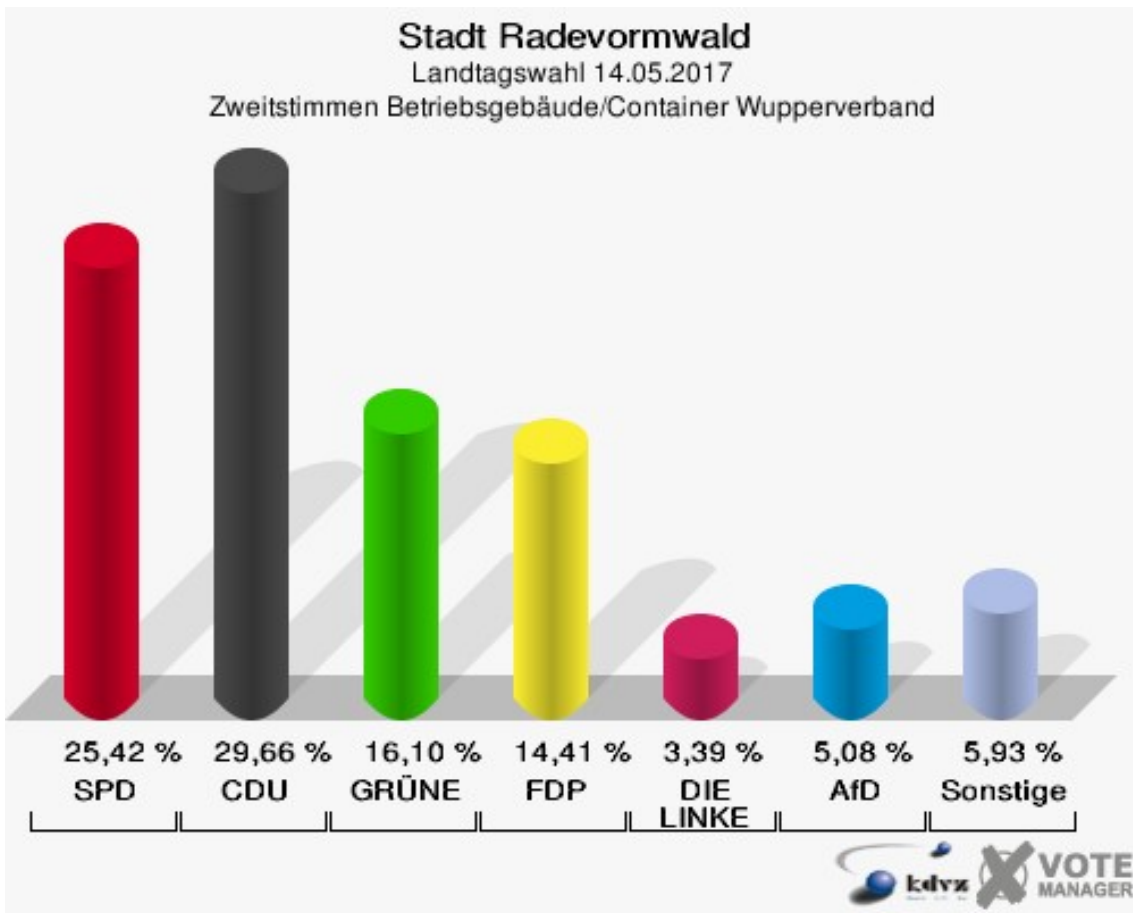


## Betriebsgebäude/Container Wupperverband

	Erststimmen		Zweitstimmen	
Wahlberechtigte	211		211	
Wähler/innen	118	55,92 %	118	55,92 %
ungültige Stimmen	1	0,85 %	0	0,00 %
gültige Stimmen	117	99,15 %	118	100,00 %
Wolf, SPD	34	29,06 %	30	25,42 %
Nettekoven, CDU	52	44,44 %	35	29,66 %
Velte, GRÜNE	12	10,26 %	19	16,10 %
von Polheim, FDP	11	9,40 %	17	14,41 %
PIRATEN	---	---	0	0,00 %
Beinersdorf, DIE LINKE	3	2,56 %	4	3,39 %
NPD	---	---	0	0,00 %
Die PARTEI	---	---	0	0,00 %
FREIE WÄHLER	---	---	2	1,69 %
BIG	---	---	0	0,00 %
FBI/FWG	---	---	0	0,00 %
ÖDP	---	---	0	0,00 %
Volksabstimmung	---	---	0	0,00 %
TIERSCHUTZliste	---	---	1	0,85 %
AD-Demokraten NRW	---	---	0	0,00 %
Keith-Volkmer, AfD	5	4,27 %	6	5,08 %
AUFBRUCH C	---	---	0	0,00 %
BGE	---	---	0	0,00 %
DBD	---	---	1	0,85 %
DKP	---	---	0	0,00 %
ZENTRUM	---	---	0	0,00 %
DIE RECHTE	---	---	0	0,00 %
REP	---	---	0	0,00 %
DIE VIOLETTEN	---	---	2	1,69 %
JED	---	---	0	0,00 %
MLPD	---	---	0	0,00 %
PAN	---	---	0	0,00 %
Gesundheitsforschung	---	---	0	0,00 %
PARTEILOSE WG „BRD“	---	---	0	0,00 %
Schöner Leben	---	---	0	0,00 %
V-Partei³	---	---	1	0,85 %

Staratschek, FAMILIE & UMWELT	0	0,00 %	---	---
-------------------------------------	---	--------	-----	-----

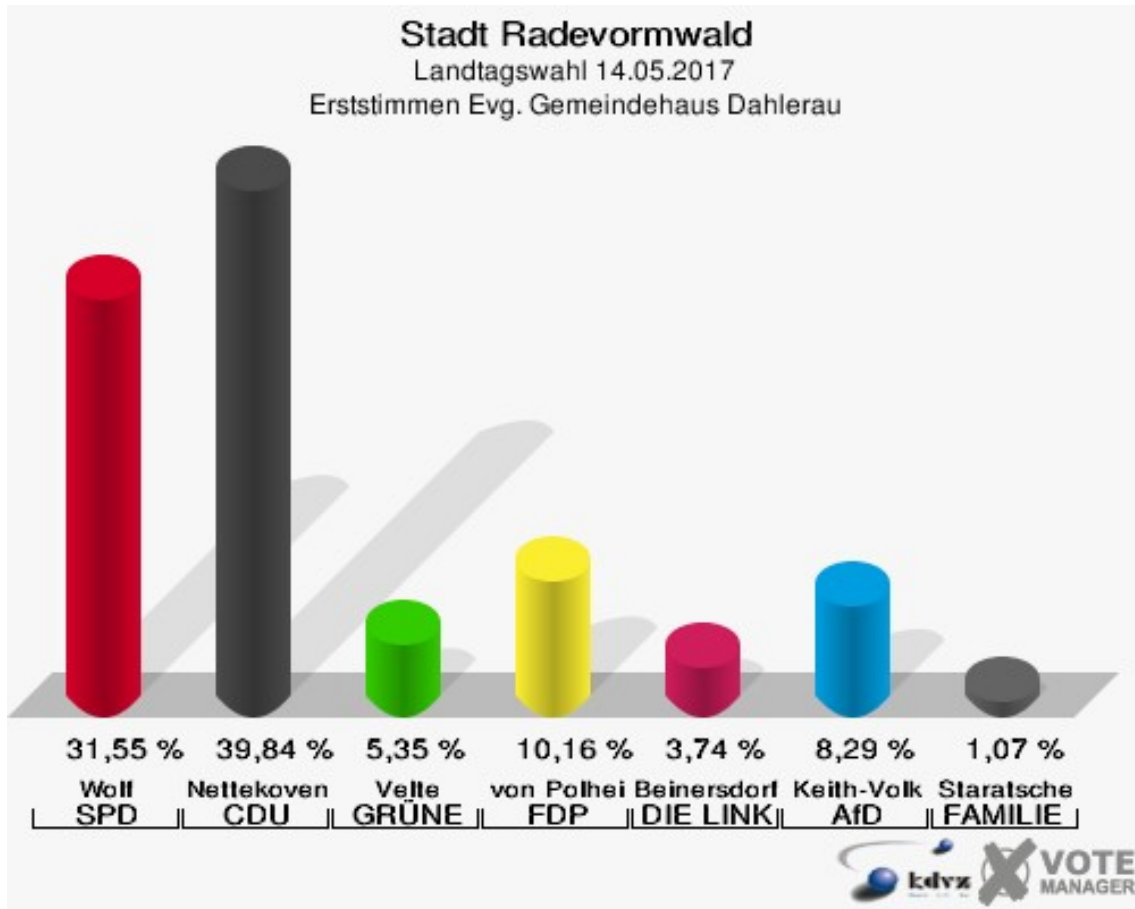




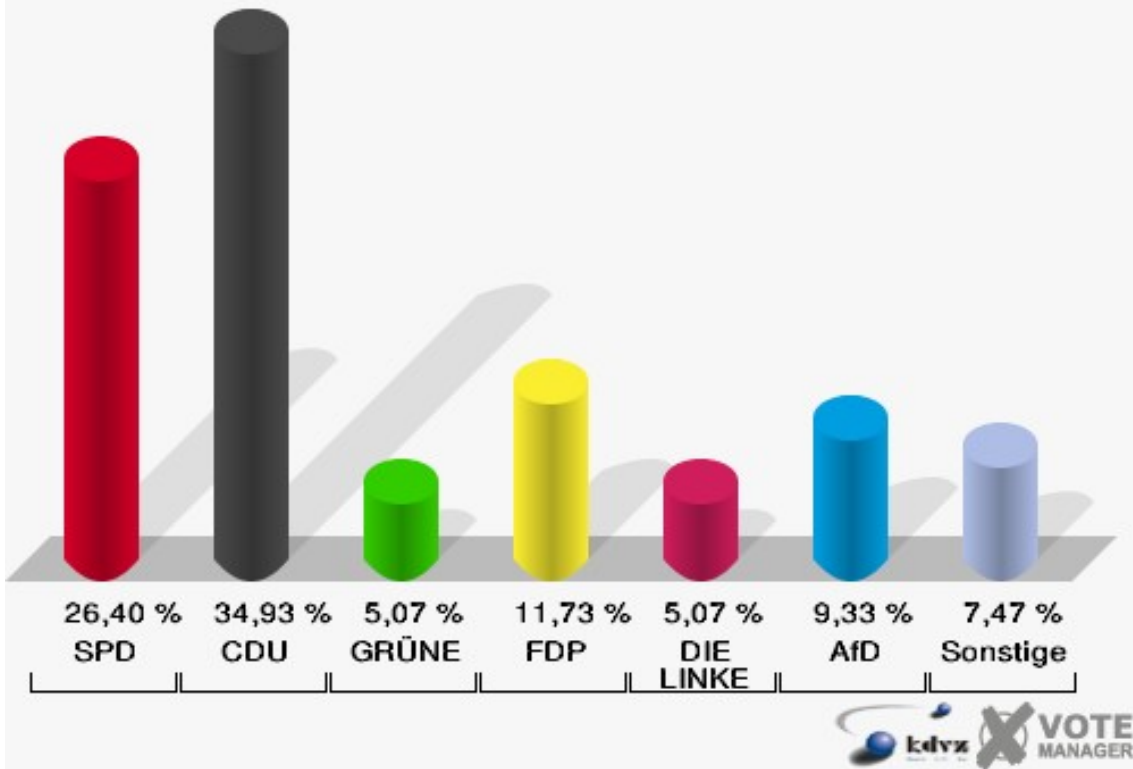
## Evg. Gemeindehaus Dahlerau

	Erststimmen		Zweitstimmen	
Wahlberechtigte	773		773	
Wähler/innen	381	49,29 %	381	49,29 %
ungültige Stimmen	7	1,84 %	6	1,57 %
gültige Stimmen	374	98,16 %	375	98,43 %
Wolf, SPD	118	31,55 %	99	26,40 %
Nettekoven, CDU	149	39,84 %	131	34,93 %
Velte, GRÜNE	20	5,35 %	19	5,07 %
von Polheim, FDP	38	10,16 %	44	11,73 %
PIRATEN	---	---	2	0,53 %
Beinersdorf, DIE LINKE	14	3,74 %	19	5,07 %
NPD	---	---	2	0,53 %
Die PARTEI	---	---	1	0,27 %
FREIE WÄHLER	---	---	7	1,87 %
BIG	---	---	0	0,00 %
FBI/FWG	---	---	0	0,00 %
ÖDP	---	---	2	0,53 %
Volksabstimmung	---	---	0	0,00 %
TIERSCHUTZliste	---	---	7	1,87 %
AD-Demokraten NRW	---	---	3	0,80 %
Keith-Volkmer, AfD	31	8,29 %	35	9,33 %
AUFBRUCH C	---	---	2	0,53 %
BGE	---	---	0	0,00 %
DBD	---	---	0	0,00 %
DKP	---	---	0	0,00 %
ZENTRUM	---	---	0	0,00 %
DIE RECHTE	---	---	0	0,00 %
REP	---	---	0	0,00 %
DIE VIOLETTEN	---	---	0	0,00 %
JED	---	---	0	0,00 %
MLPD	---	---	1	0,27 %
PAN	---	---	0	0,00 %
Gesundheitsforschung	---	---	1	0,27 %
PARTEILOSE WG „BRD“	---	---	0	0,00 %
Schöner Leben	---	---	0	0,00 %
V-Partei³	---	---	0	0,00 %

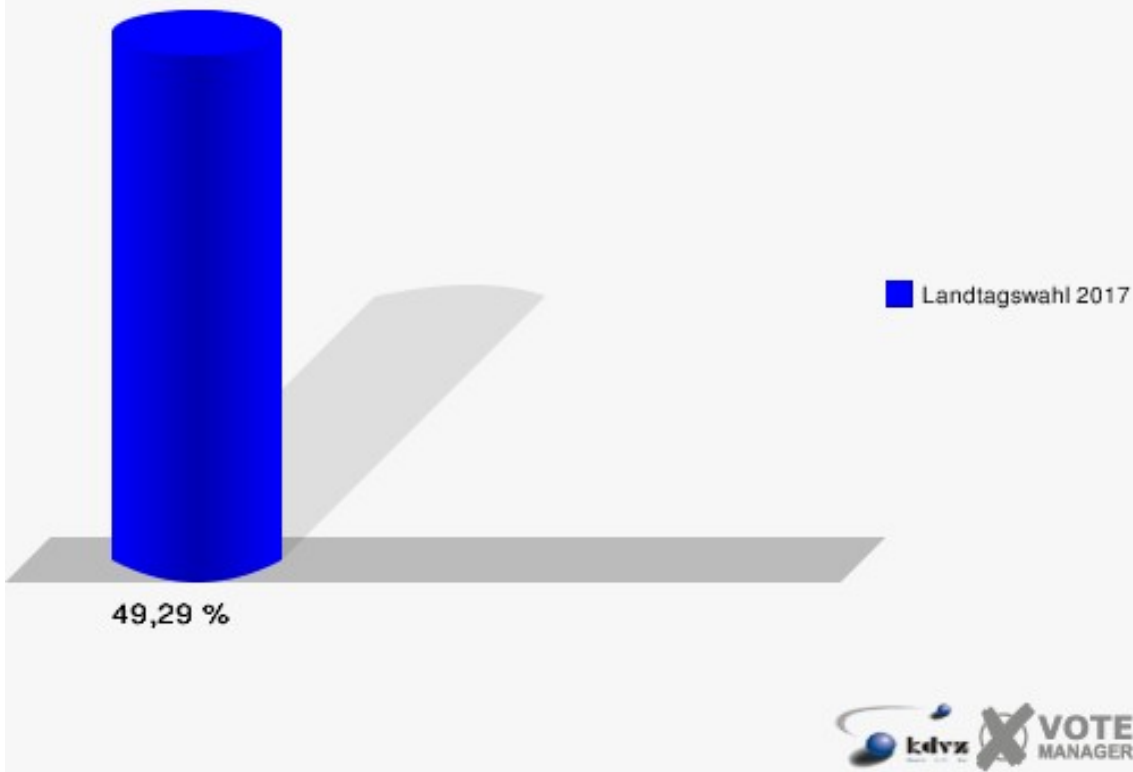
Staratschek, FAMILIE & UMWELT	4	1,07 %	---	---
-------------------------------------	---	--------	-----	-----



Stadt Radevormwald  
Landtagswahl 14.05.2017  
Zweitstimmen Evg. Gemeindehaus Dahlerau



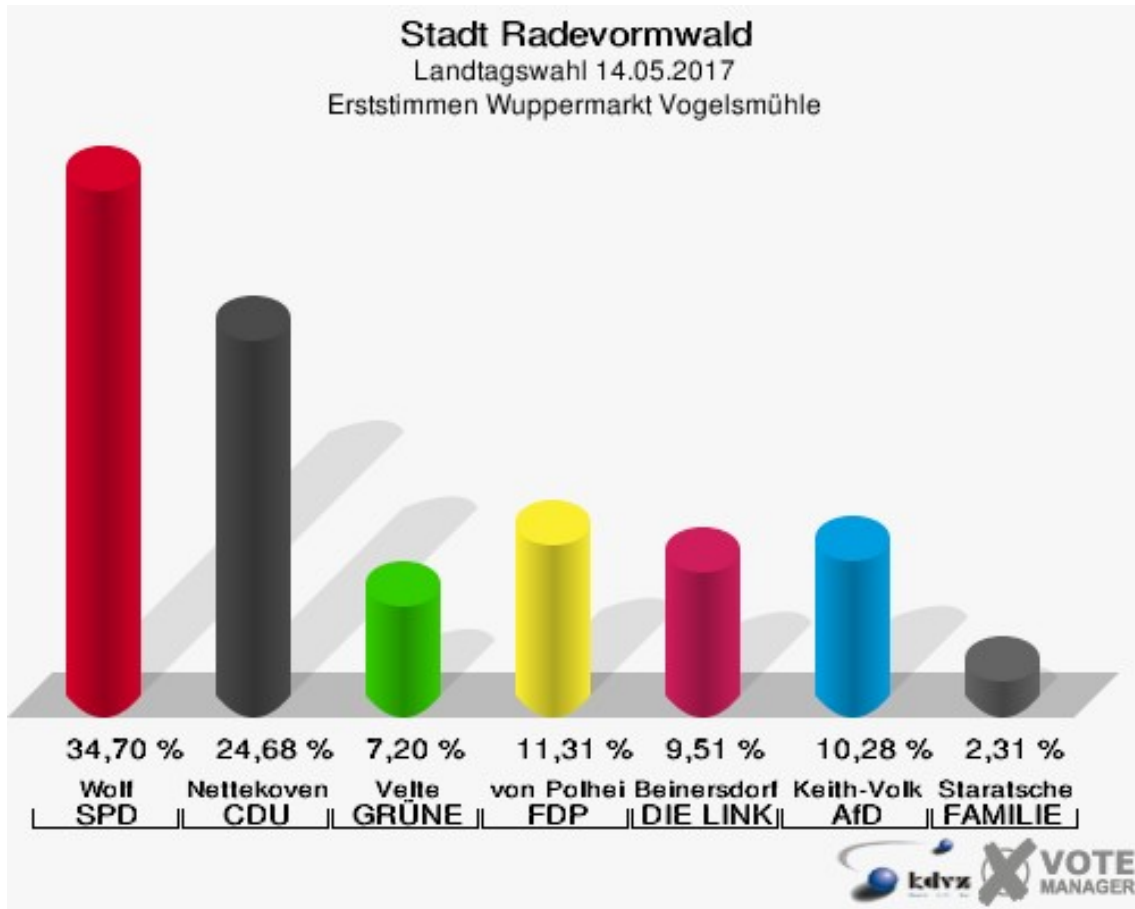
Stadt Radevormwald  
Landtagswahl 14.05.2017  
Wahlbeteiligung Evg. Gemeindehaus Dahlerau



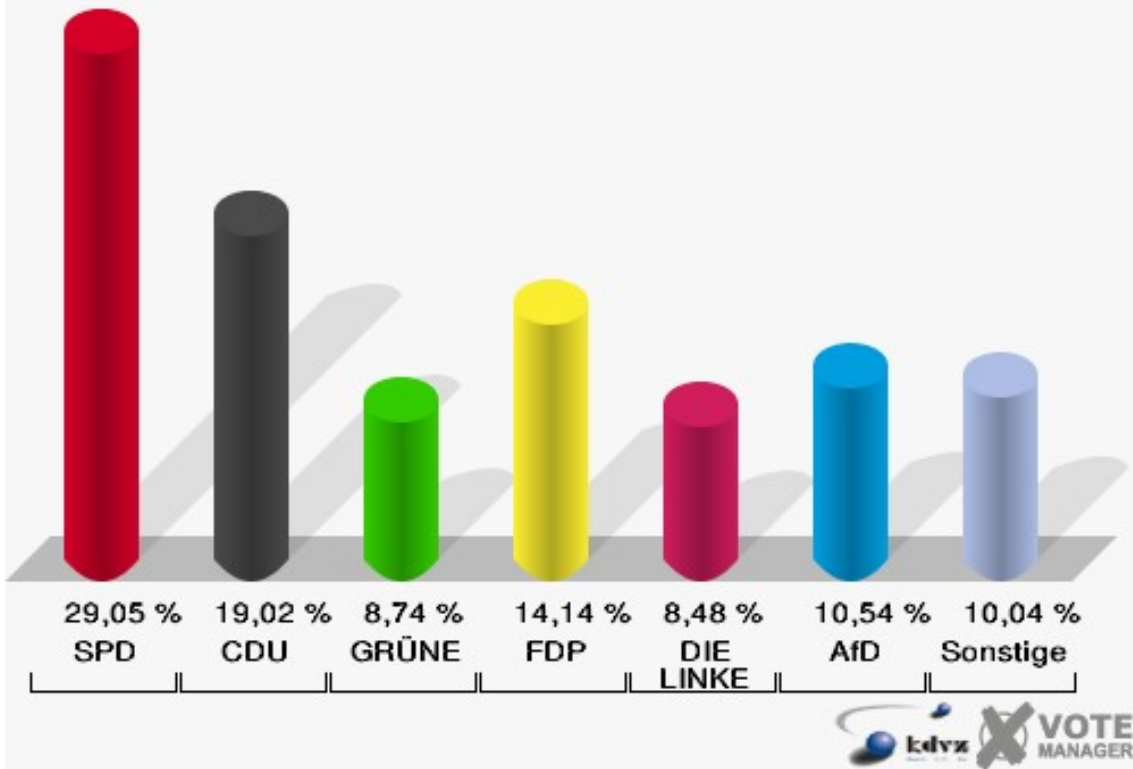
## Wuppermarkt Vogelsmühle

	Erststimmen		Zweitstimmen	
Wahlberechtigte	755		755	
Wähler/innen	392	51,92 %	392	51,92 %
ungültige Stimmen	3	0,77 %	3	0,77 %
gültige Stimmen	389	99,23 %	389	99,23 %
Wolf, SPD	135	34,70 %	113	29,05 %
Nettekoven, CDU	96	24,68 %	74	19,02 %
Velte, GRÜNE	28	7,20 %	34	8,74 %
von Polheim, FDP	44	11,31 %	55	14,14 %
PIRATEN	---	---	8	2,06 %
Beinersdorf, DIE LINKE	37	9,51 %	33	8,48 %
NPD	---	---	5	1,29 %
Die PARTEI	---	---	11	2,83 %
FREIE WÄHLER	---	---	0	0,00 %
BIG	---	---	0	0,00 %
FBI/FWG	---	---	0	0,00 %
ÖDP	---	---	1	0,26 %
Volksabstimmung	---	---	0	0,00 %
TIERSCHUTZliste	---	---	4	1,03 %
AD-Demokraten NRW	---	---	2	0,51 %
Keith-Volkmer, AfD	40	10,28 %	41	10,54 %
AUFBRUCH C	---	---	0	0,00 %
BGE	---	---	0	0,00 %
DBD	---	---	0	0,00 %
DKP	---	---	0	0,00 %
ZENTRUM	---	---	1	0,26 %
DIE RECHTE	---	---	2	0,51 %
REP	---	---	0	0,00 %
DIE VIOLETTEN	---	---	1	0,26 %
JED	---	---	1	0,26 %
MLPD	---	---	0	0,00 %
PAN	---	---	0	0,00 %
Gesundheitsforschung	---	---	1	0,26 %
PARTEILOSE WG „BRD“	---	---	0	0,00 %
Schöner Leben	---	---	2	0,51 %
V-Partei³	---	---	0	0,00 %

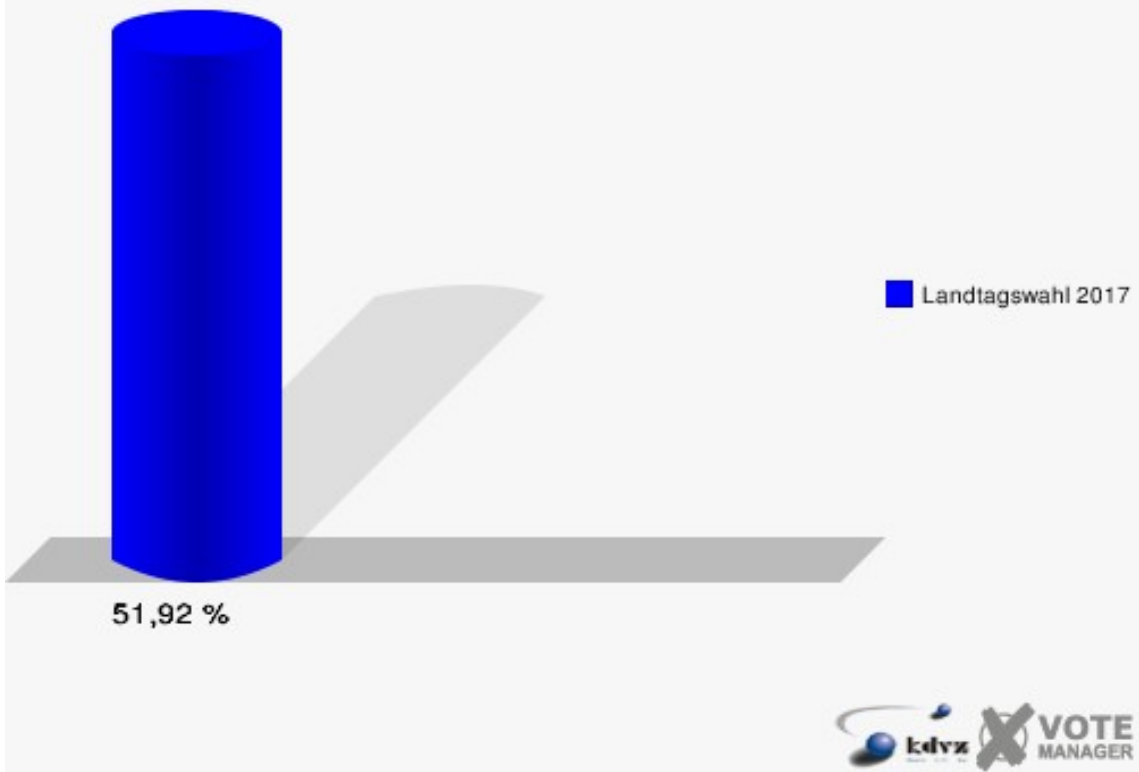
Staratschek, FAMILIE & UMWELT	9	2,31 %	---	---
-------------------------------------	---	--------	-----	-----



Stadt Radevormwald  
Landtagswahl 14.05.2017  
Zweitstimmen Wuppermarkt Vogelsmühle



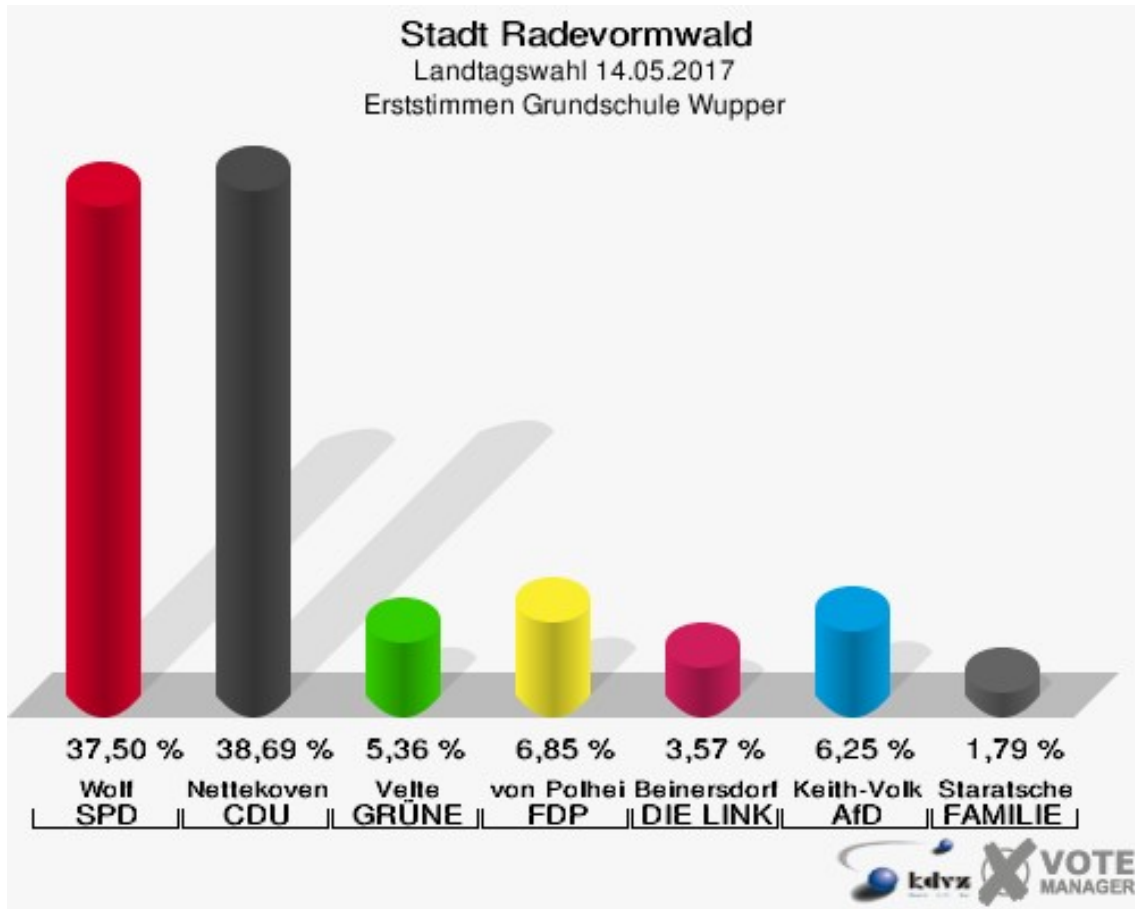
Stadt Radevormwald  
Landtagswahl 14.05.2017  
Wahlbeteiligung Wuppermarkt Vogelsmühle



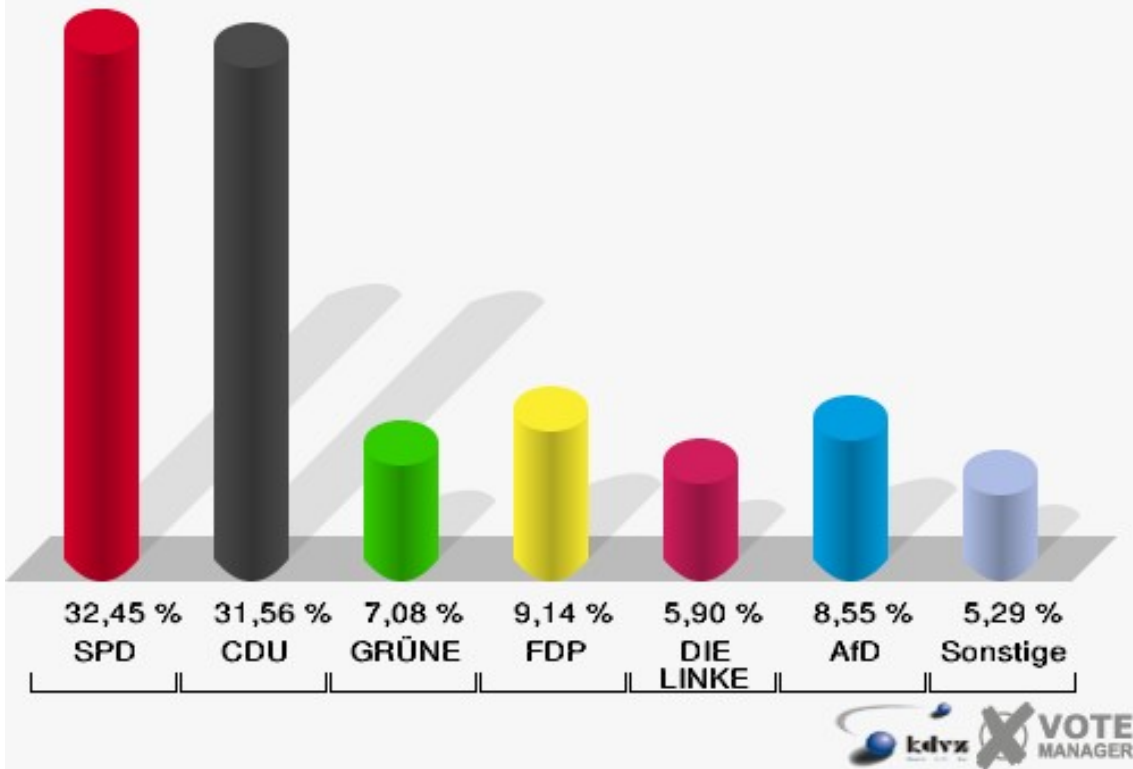
# Grundschule Wupper

	Erststimmen		Zweitstimmen	
Wahlberechtigte	590		590	
Wähler/innen	339	57,46 %	339	57,46 %
ungültige Stimmen	3	0,88 %	0	0,00 %
gültige Stimmen	336	99,12 %	339	100,00 %
Wolf, SPD	126	37,50 %	110	32,45 %
Nettekoven, CDU	130	38,69 %	107	31,56 %
Velte, GRÜNE	18	5,36 %	24	7,08 %
von Polheim, FDP	23	6,85 %	31	9,14 %
PIRATEN	---	---	4	1,18 %
Beinersdorf, DIE LINKE	12	3,57 %	20	5,90 %
NPD	---	---	2	0,59 %
Die PARTEI	---	---	0	0,00 %
FREIE WÄHLER	---	---	2	0,59 %
BIG	---	---	0	0,00 %
FBI/FWG	---	---	1	0,29 %
ÖDP	---	---	2	0,59 %
Volksabstimmung	---	---	1	0,29 %
TIERSCHUTZliste	---	---	4	1,18 %
AD-Demokraten NRW	---	---	0	0,00 %
Keith-Volkmer, AfD	21	6,25 %	29	8,55 %
AUFBRUCH C	---	---	0	0,00 %
BGE	---	---	0	0,00 %
DBD	---	---	1	0,29 %
DKP	---	---	0	0,00 %
ZENTRUM	---	---	0	0,00 %
DIE RECHTE	---	---	0	0,00 %
REP	---	---	0	0,00 %
DIE VIOLETTEN	---	---	0	0,00 %
JED	---	---	0	0,00 %
MLPD	---	---	0	0,00 %
PAN	---	---	1	0,29 %
Gesundheitsforschung	---	---	0	0,00 %
PARTEILOSE WG „BRD“	---	---	0	0,00 %
Schöner Leben	---	---	0	0,00 %
V-Partei³	---	---	0	0,00 %

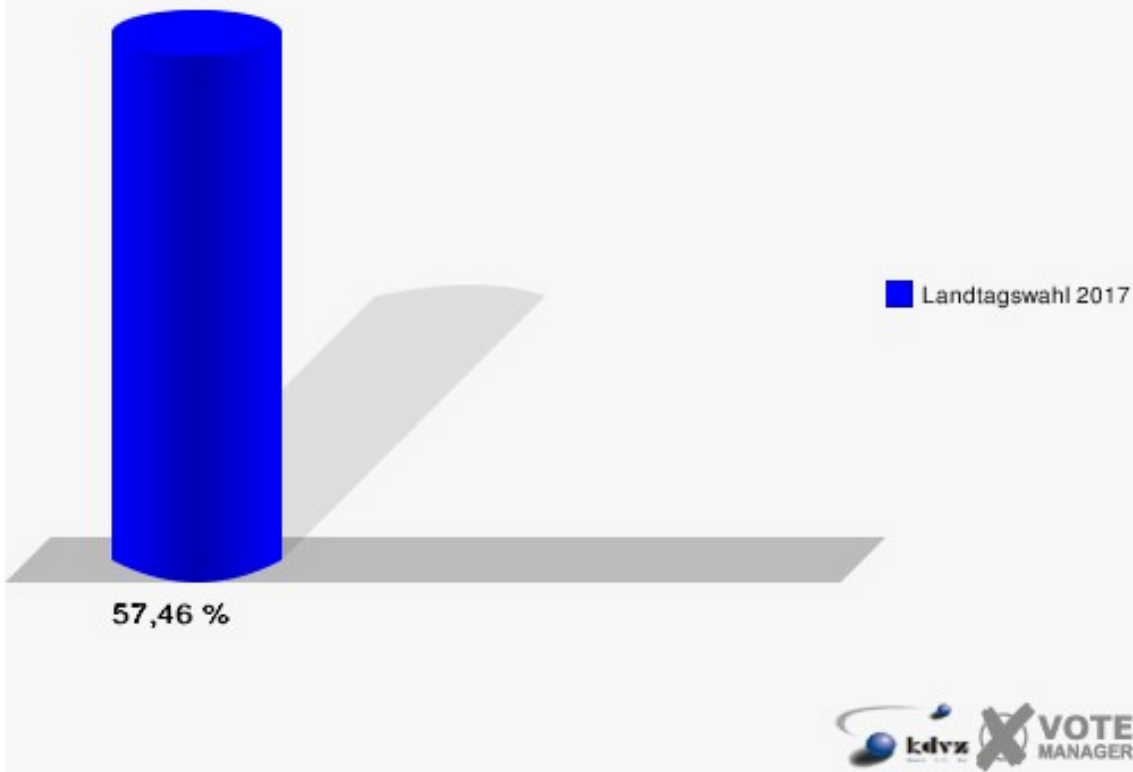
Staratschek, FAMILIE & UMWELT	6	1,79 %	---	---
-------------------------------------	---	--------	-----	-----



Stadt Radevormwald  
Landtagswahl 14.05.2017  
Zweitstimmen Grundschule Wupper



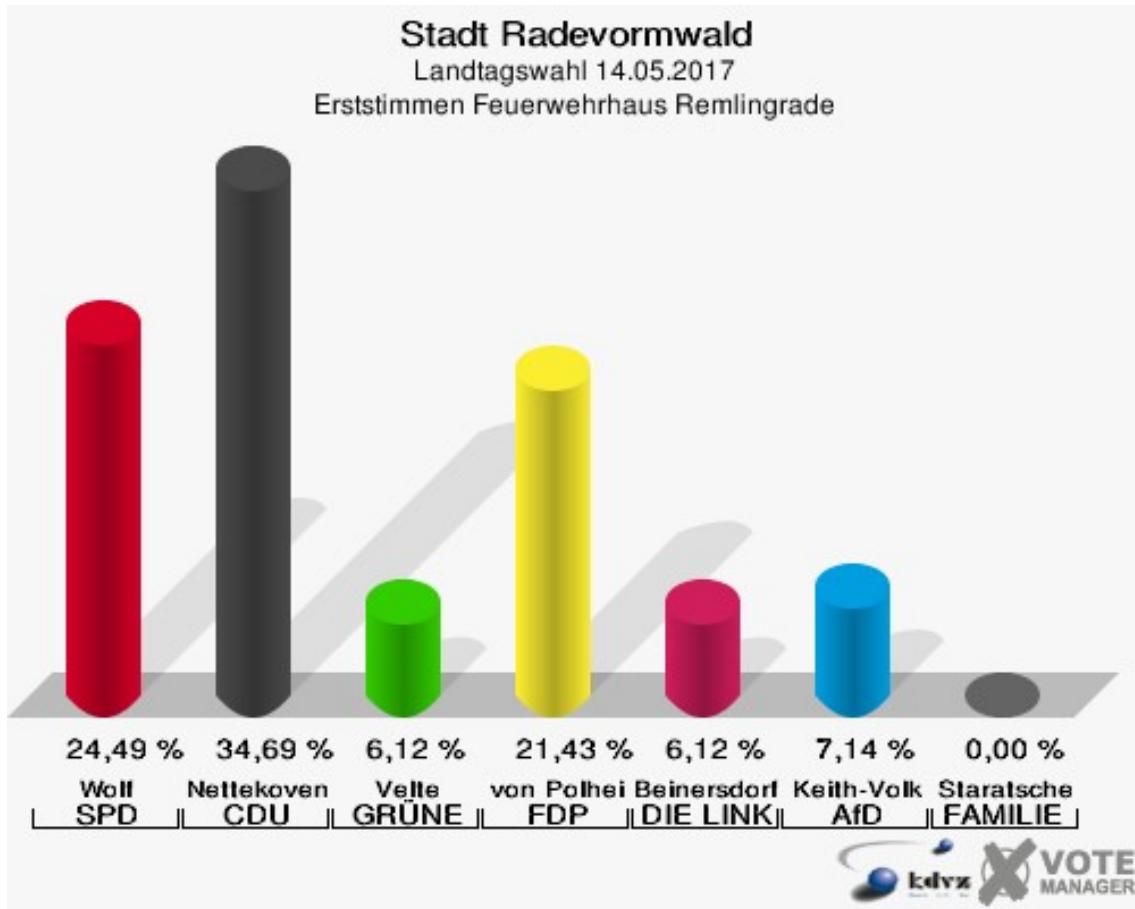
Stadt Radevormwald  
Landtagswahl 14.05.2017  
Wahlbeteiligung Grundschule Wupper



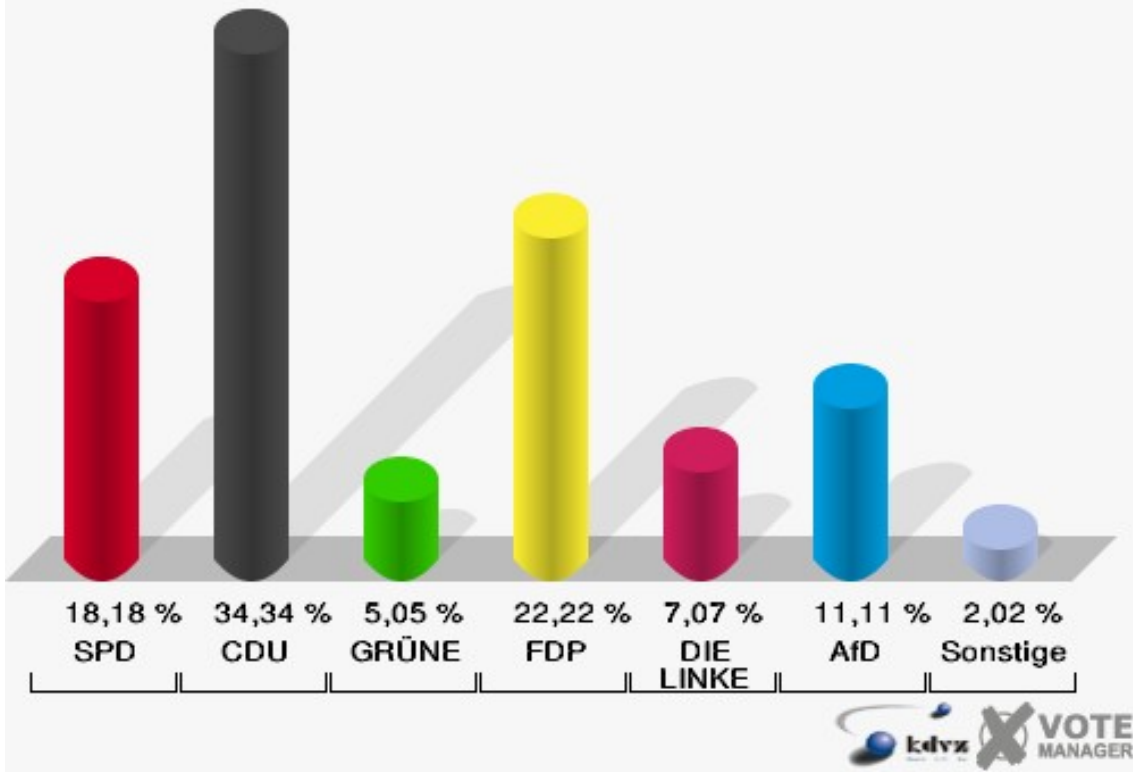
## Feuerwehrhaus Remlingrade

	Erststimmen		Zweitstimmen	
Wahlberechtigte	155		155	
Wähler/innen	99	63,87 %	99	63,87 %
ungültige Stimmen	1	1,01 %	0	0,00 %
gültige Stimmen	98	98,99 %	99	100,00 %
Wolf, SPD	24	24,49 %	18	18,18 %
Nettekoven, CDU	34	34,69 %	34	34,34 %
Velte, GRÜNE	6	6,12 %	5	5,05 %
von Polheim, FDP	21	21,43 %	22	22,22 %
PIRATEN	---	---	0	0,00 %
Beinersdorf, DIE LINKE	6	6,12 %	7	7,07 %
NPD	---	---	0	0,00 %
Die PARTEI	---	---	0	0,00 %
FREIE WÄHLER	---	---	1	1,01 %
BIG	---	---	0	0,00 %
FBI/FWG	---	---	0	0,00 %
ÖDP	---	---	0	0,00 %
Volksabstimmung	---	---	0	0,00 %
TIERSCHUTZliste	---	---	0	0,00 %
AD-Demokraten NRW	---	---	0	0,00 %
Keith-Volkmer, AfD	7	7,14 %	11	11,11 %
AUFBRUCH C	---	---	0	0,00 %
BGE	---	---	0	0,00 %
DBD	---	---	0	0,00 %
DKP	---	---	0	0,00 %
ZENTRUM	---	---	0	0,00 %
DIE RECHTE	---	---	0	0,00 %
REP	---	---	1	1,01 %
DIE VIOLETTEN	---	---	0	0,00 %
JED	---	---	0	0,00 %
MLPD	---	---	0	0,00 %
PAN	---	---	0	0,00 %
Gesundheitsforschung	---	---	0	0,00 %
PARTEILOSE WG „BRD“	---	---	0	0,00 %
Schöner Leben	---	---	0	0,00 %
V-Partei³	---	---	0	0,00 %

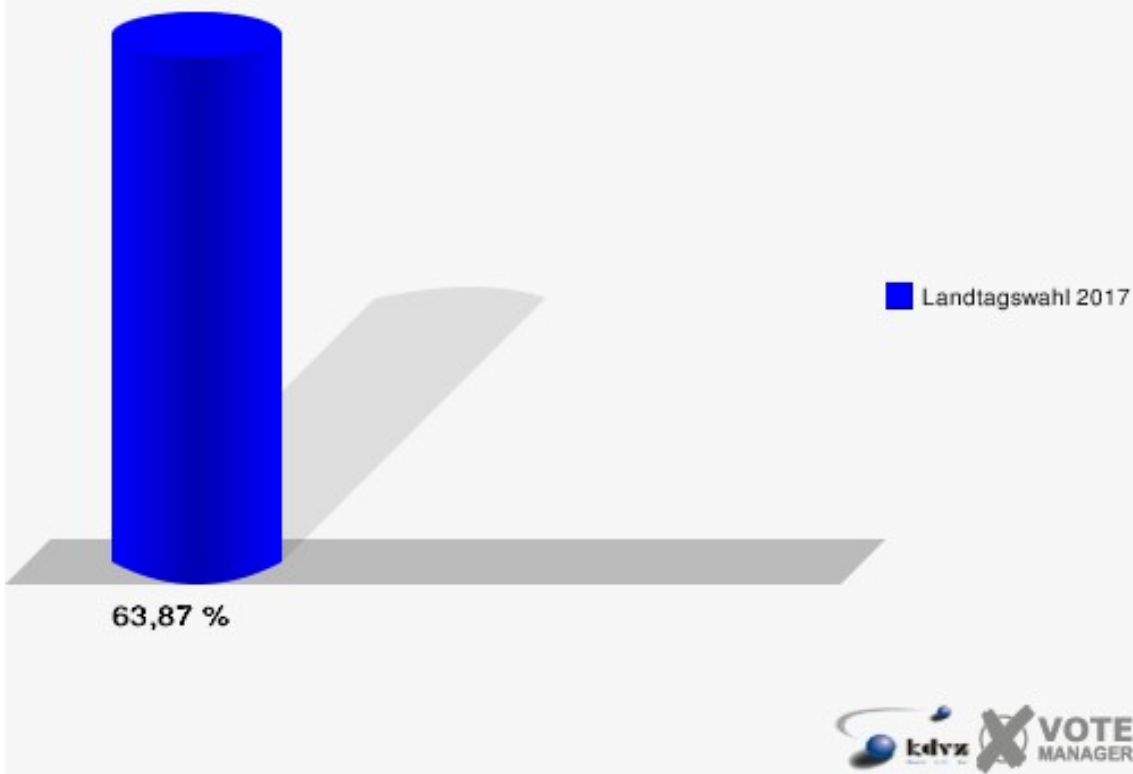
Staratschek, FAMILIE & UMWELT	0	0,00 %	---	---
-------------------------------------	---	--------	-----	-----



Stadt Radevormwald  
Landtagswahl 14.05.2017  
Zweitstimmen Feuerwehrhaus Remlingrade



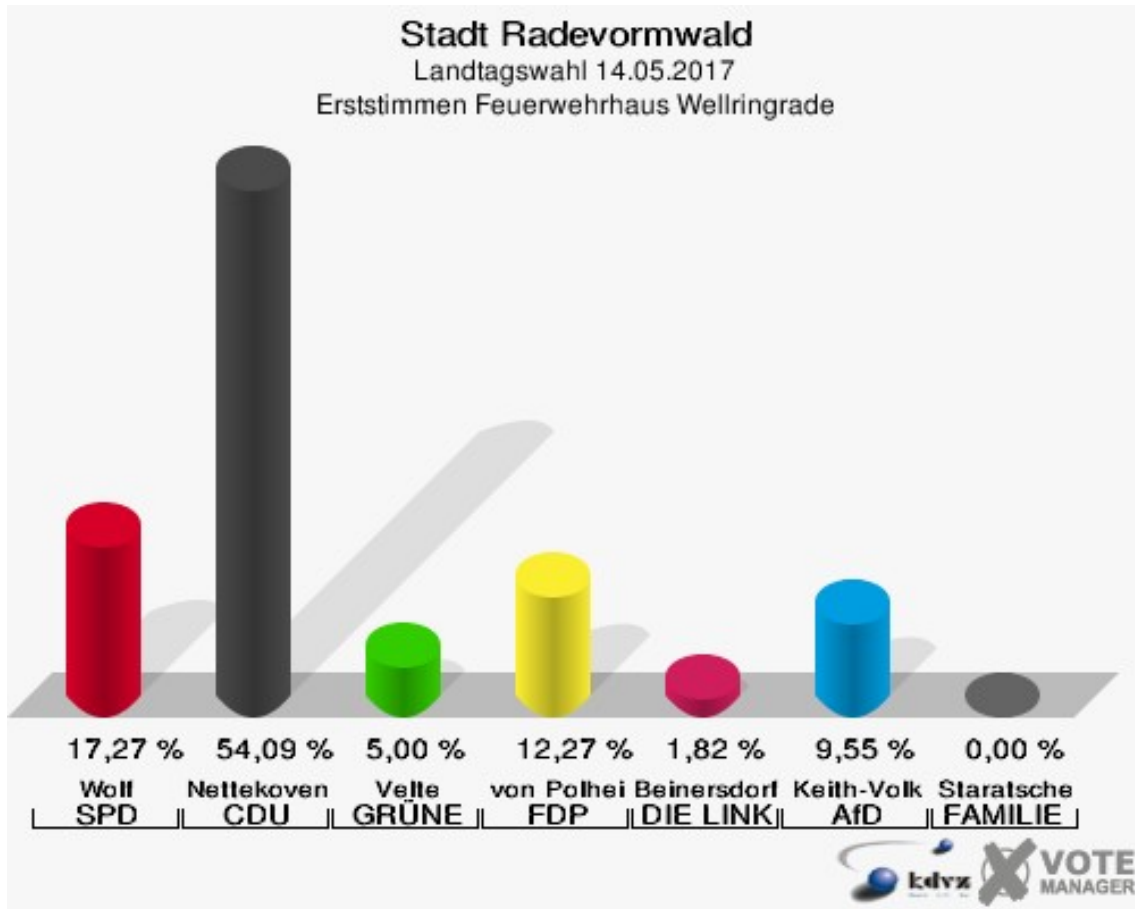
Stadt Radevormwald  
Landtagswahl 14.05.2017  
Wahlbeteiligung Feuerwehrhaus Remlingrade



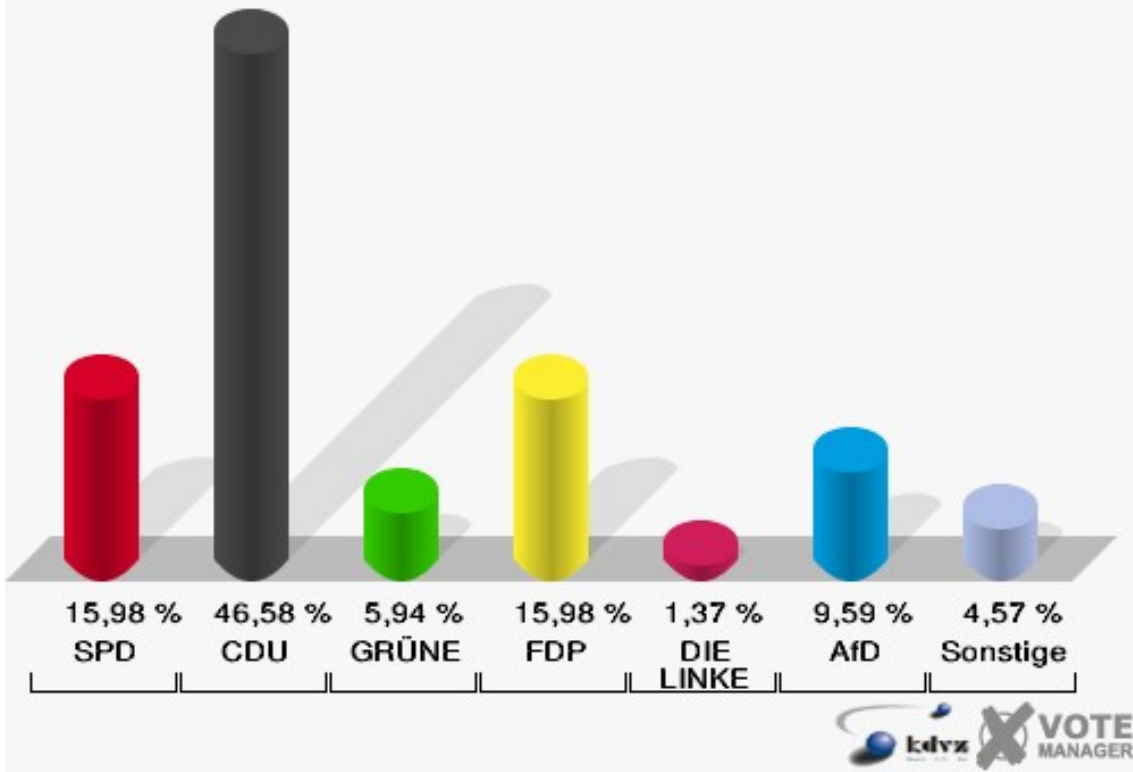
## Feuerwehrhaus Wellringrade

	Erststimmen		Zweitstimmen	
Wahlberechtigte	348		348	
Wähler/innen	222	63,79 %	222	63,79 %
ungültige Stimmen	2	0,90 %	3	1,35 %
gültige Stimmen	220	99,10 %	219	98,65 %
Wolf, SPD	38	17,27 %	35	15,98 %
Nettekoven, CDU	119	54,09 %	102	46,58 %
Velte, GRÜNE	11	5,00 %	13	5,94 %
von Polheim, FDP	27	12,27 %	35	15,98 %
PIRATEN	---	---	2	0,91 %
Beinersdorf, DIE LINKE	4	1,82 %	3	1,37 %
NPD	---	---	2	0,91 %
Die PARTEI	---	---	2	0,91 %
FREIE WÄHLER	---	---	1	0,46 %
BIG	---	---	0	0,00 %
FBI/FWG	---	---	0	0,00 %
ÖDP	---	---	0	0,00 %
Volksabstimmung	---	---	0	0,00 %
TIERSCHUTZliste	---	---	1	0,46 %
AD-Demokraten NRW	---	---	0	0,00 %
Keith-Volkmer, AfD	21	9,55 %	21	9,59 %
AUFBRUCH C	---	---	1	0,46 %
BGE	---	---	0	0,00 %
DBD	---	---	0	0,00 %
DKP	---	---	0	0,00 %
ZENTRUM	---	---	0	0,00 %
DIE RECHTE	---	---	0	0,00 %
REP	---	---	0	0,00 %
DIE VIOLETTEN	---	---	0	0,00 %
JED	---	---	0	0,00 %
MLPD	---	---	0	0,00 %
PAN	---	---	0	0,00 %
Gesundheitsforschung	---	---	1	0,46 %
PARTEILOSE WG „BRD“	---	---	0	0,00 %
Schöner Leben	---	---	0	0,00 %
V-Partei³	---	---	0	0,00 %

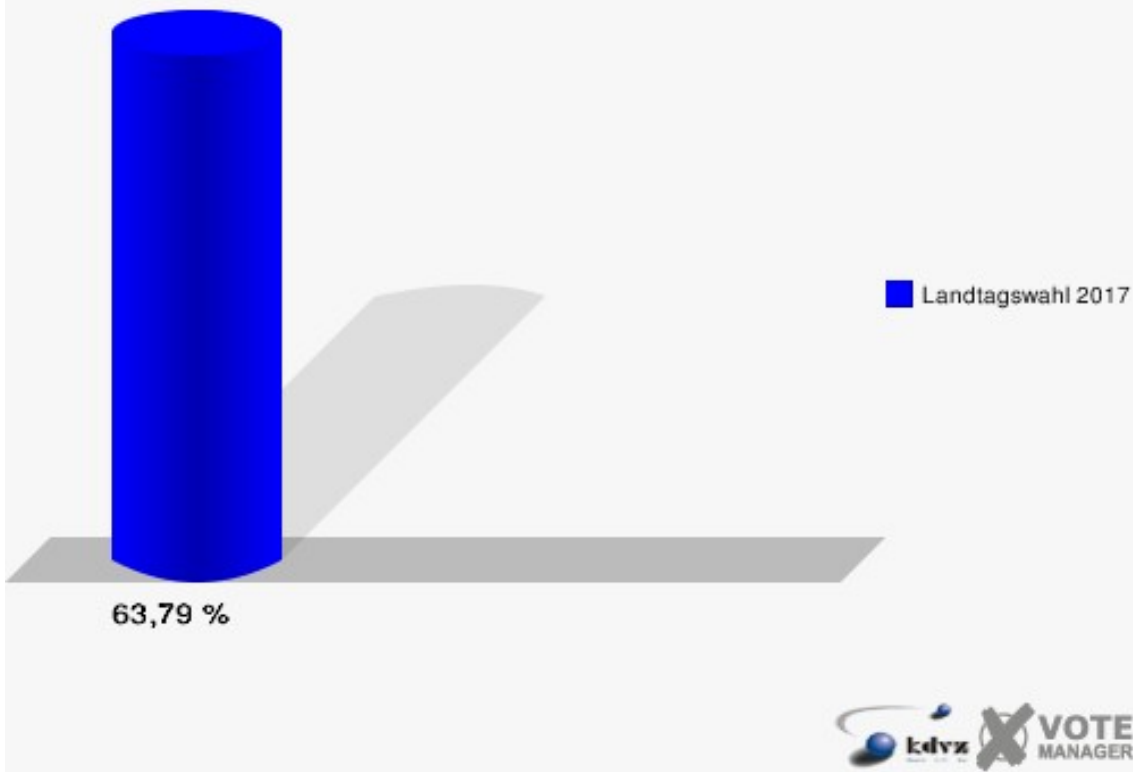
Staratschek, FAMILIE & UMWELT	0	0,00 %	---	---
-------------------------------------	---	--------	-----	-----



Stadt Radevormwald  
Landtagswahl 14.05.2017  
Zweitstimmen Feuerwehrhaus Wellringrade



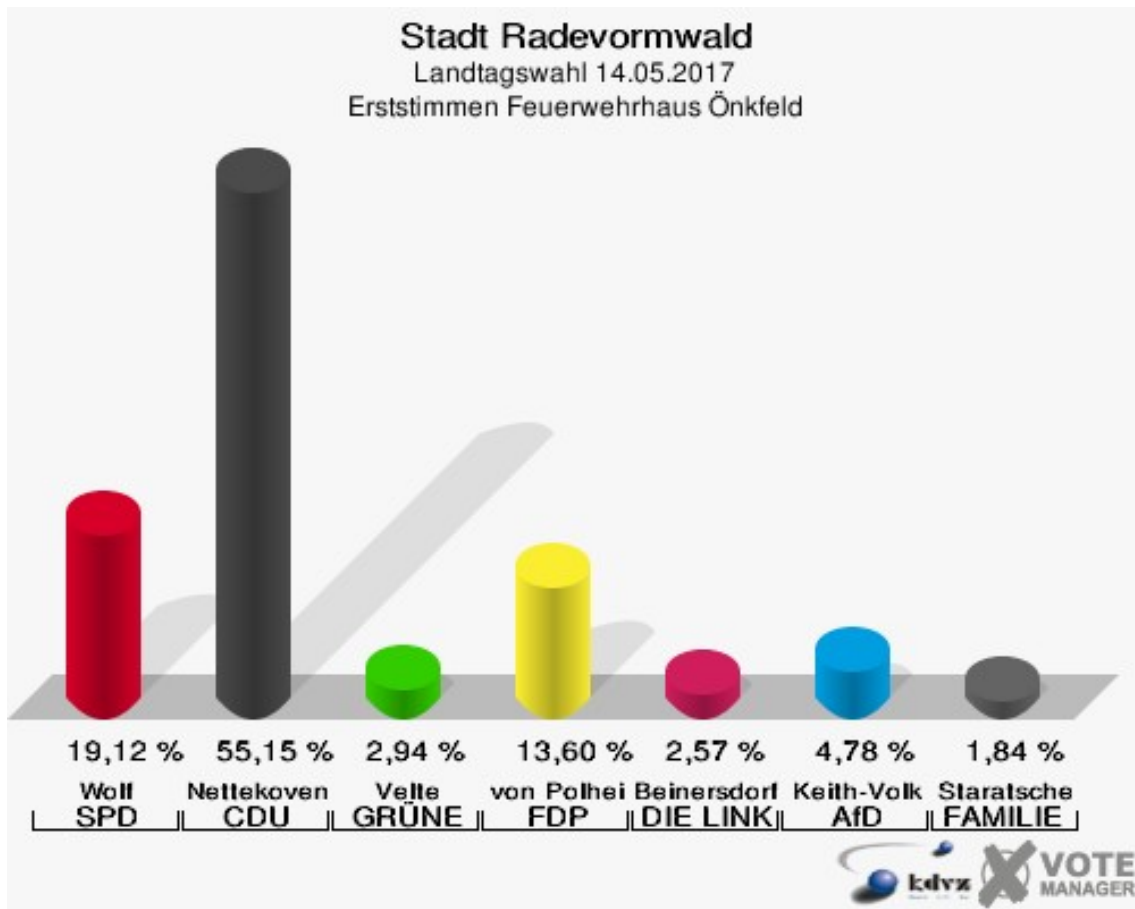
Stadt Radevormwald  
Landtagswahl 14.05.2017  
Wahlbeteiligung Feuerwehrhaus Wellringrade



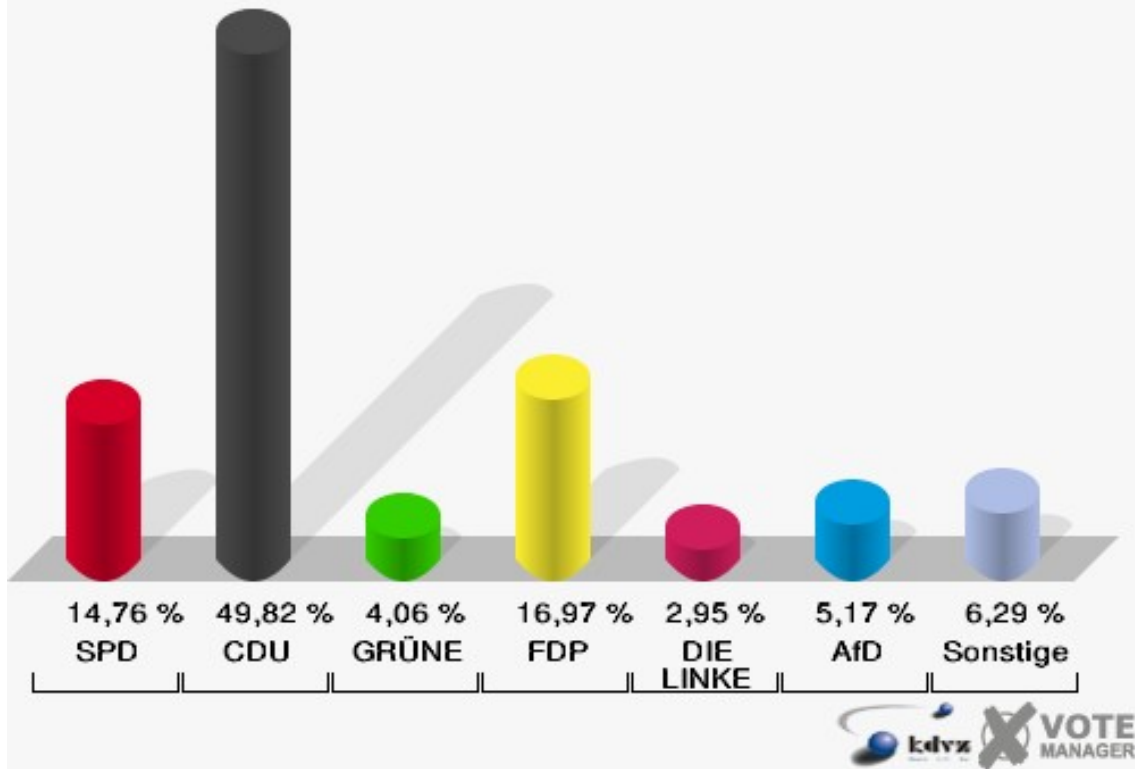
# Feuerwehrhaus Önkfeld

	Erststimmen		Zweitstimmen	
Wahlberechtigte	446		446	
Wähler/innen	274	61,43 %	274	61,43 %
ungültige Stimmen	2	0,73 %	3	1,09 %
gültige Stimmen	272	99,27 %	271	98,91 %
Wolf, SPD	52	19,12 %	40	14,76 %
Nettekoven, CDU	150	55,15 %	135	49,82 %
Velte, GRÜNE	8	2,94 %	11	4,06 %
von Polheim, FDP	37	13,60 %	46	16,97 %
PIRATEN	---	---	2	0,74 %
Beinersdorf, DIE LINKE	7	2,57 %	8	2,95 %
NPD	---	---	1	0,37 %
Die PARTEI	---	---	3	1,11 %
FREIE WÄHLER	---	---	2	0,74 %
BIG	---	---	0	0,00 %
FBI/FWG	---	---	0	0,00 %
ÖDP	---	---	2	0,74 %
Volksabstimmung	---	---	0	0,00 %
TIERSCHUTZliste	---	---	3	1,11 %
AD-Demokraten NRW	---	---	0	0,00 %
Keith-Volkmer, AfD	13	4,78 %	14	5,17 %
AUFBRUCH C	---	---	0	0,00 %
BGE	---	---	0	0,00 %
DBD	---	---	0	0,00 %
DKP	---	---	0	0,00 %
ZENTRUM	---	---	0	0,00 %
DIE RECHTE	---	---	0	0,00 %
REP	---	---	0	0,00 %
DIE VIOLETTEN	---	---	2	0,74 %
JED	---	---	0	0,00 %
MLPD	---	---	0	0,00 %
PAN	---	---	0	0,00 %
Gesundheitsforschung	---	---	1	0,37 %
PARTEILOSE WG „BRD“	---	---	0	0,00 %
Schöner Leben	---	---	0	0,00 %
V-Partei³	---	---	1	0,37 %

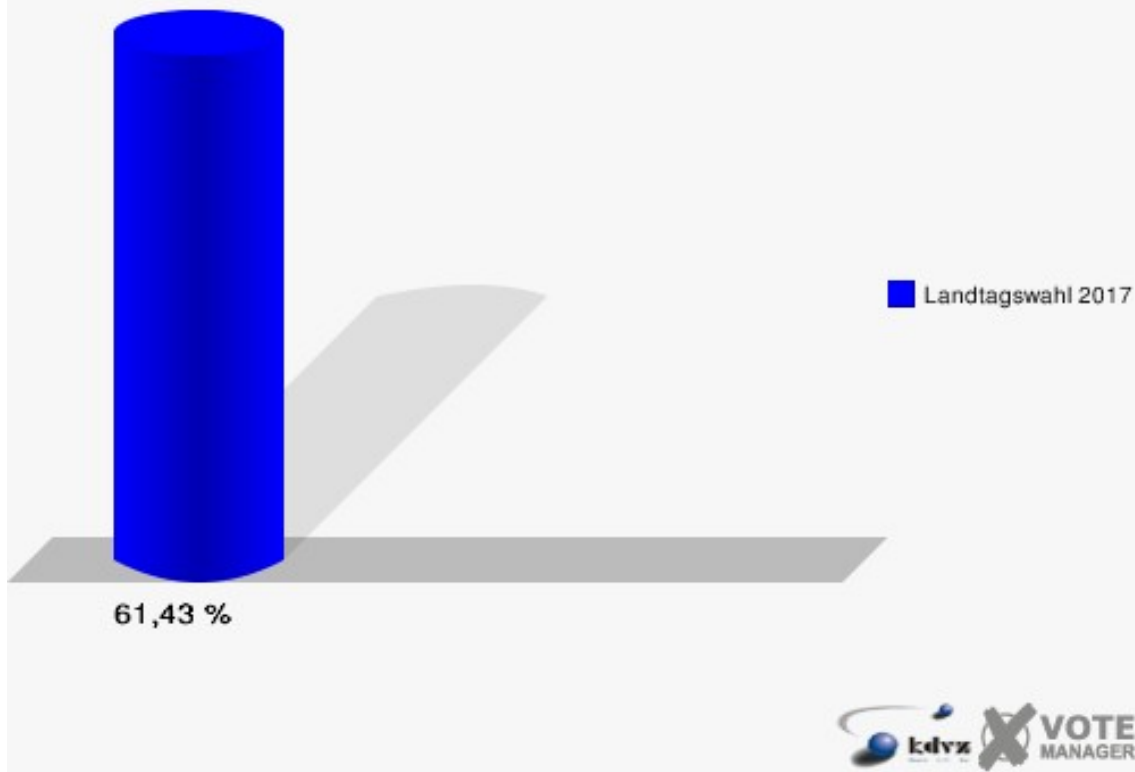
Staratschek, FAMILIE & UMWELT	5	1,84 %	---	---
-------------------------------------	---	--------	-----	-----



Stadt Radevormwald  
Landtagswahl 14.05.2017  
Zweitstimmen Feuerwehrhaus Önkfeld



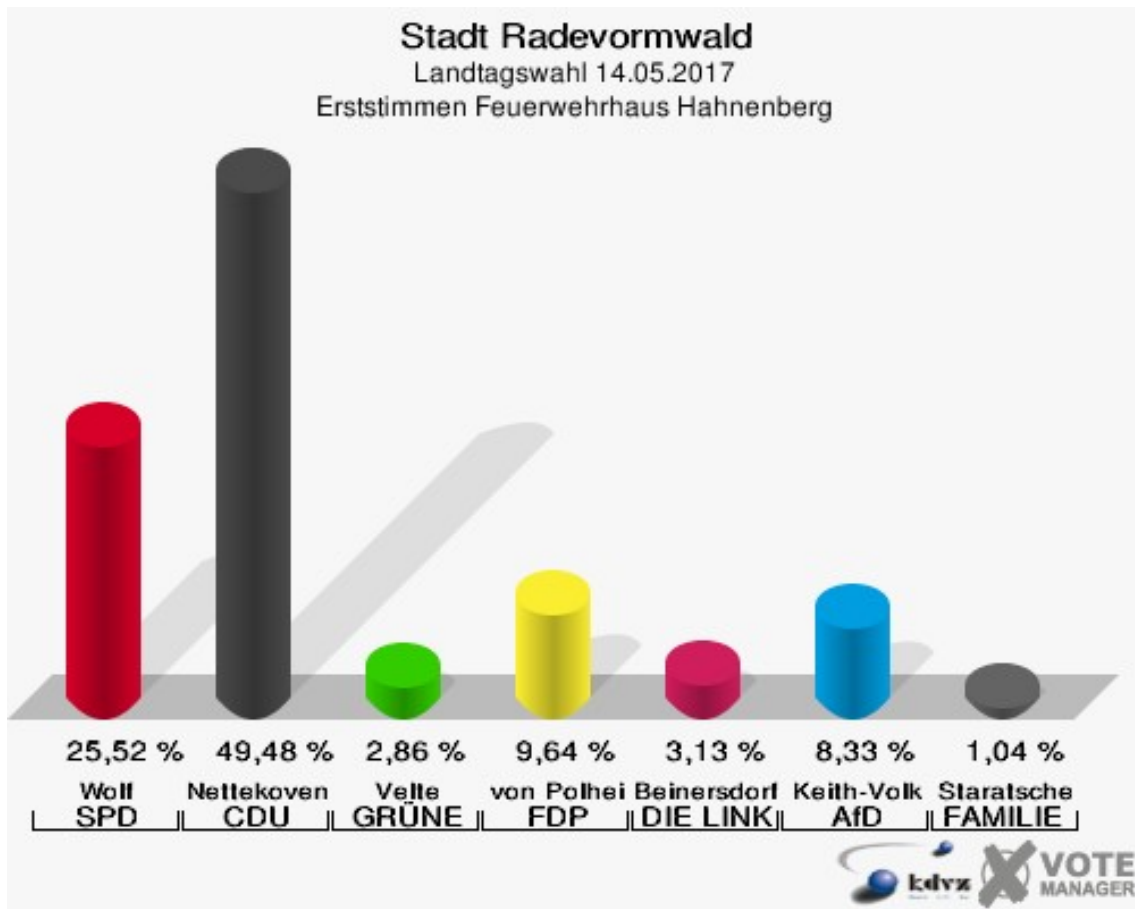
Stadt Radevormwald  
Landtagswahl 14.05.2017  
Wahlbeteiligung Feuerwehrhaus Önkfeld



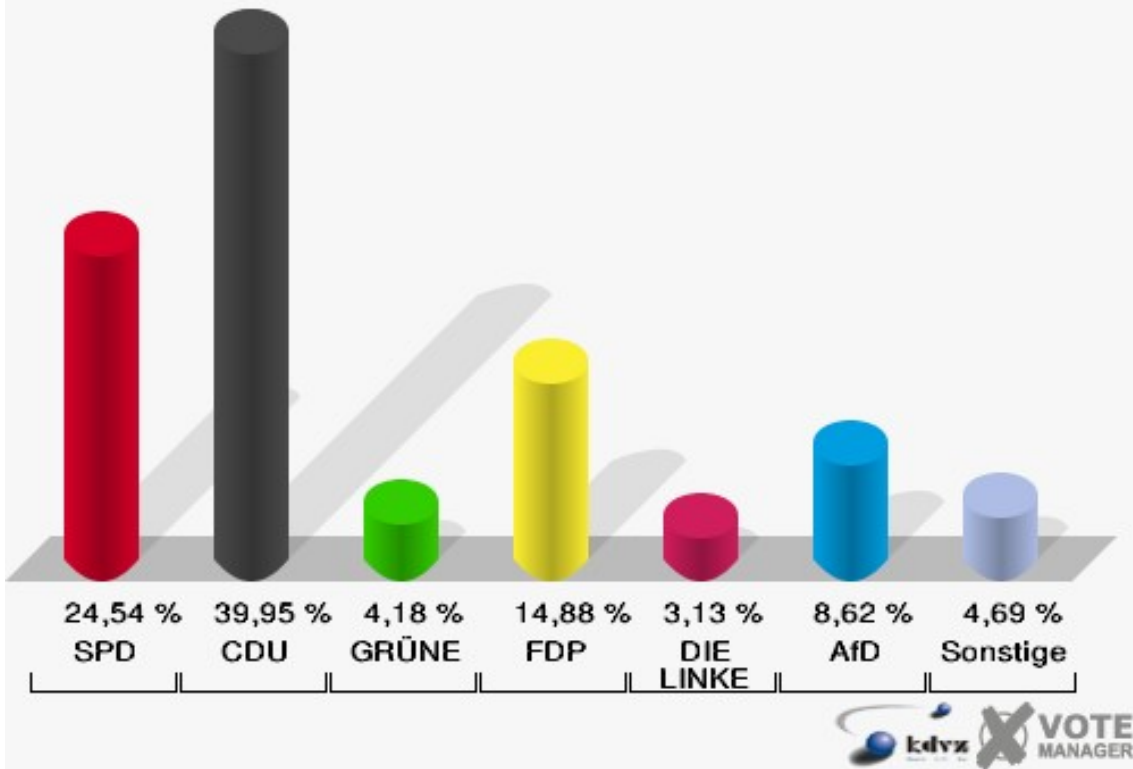
## Feuerwehrhaus Hahnenberg

	Erststimmen		Zweitstimmen	
Wahlberechtigte	697		697	
Wähler/innen	386	55,38 %	386	55,38 %
ungültige Stimmen	2	0,52 %	3	0,78 %
gültige Stimmen	384	99,48 %	383	99,22 %
Wolf, SPD	98	25,52 %	94	24,54 %
Nettekoven, CDU	190	49,48 %	153	39,95 %
Velte, GRÜNE	11	2,86 %	16	4,18 %
von Polheim, FDP	37	9,64 %	57	14,88 %
PIRATEN	---	---	1	0,26 %
Beinersdorf, DIE LINKE	12	3,12 %	12	3,13 %
NPD	---	---	4	1,04 %
Die PARTEI	---	---	3	0,78 %
FREIE WÄHLER	---	---	0	0,00 %
BIG	---	---	0	0,00 %
FBI/FWG	---	---	0	0,00 %
ÖDP	---	---	1	0,26 %
Volksabstimmung	---	---	0	0,00 %
TIERSCHUTZliste	---	---	5	1,31 %
AD-Demokraten NRW	---	---	0	0,00 %
Keith-Volkmer, AfD	32	8,33 %	33	8,62 %
AUFBRUCH C	---	---	2	0,52 %
BGE	---	---	0	0,00 %
DBD	---	---	0	0,00 %
DKP	---	---	0	0,00 %
ZENTRUM	---	---	0	0,00 %
DIE RECHTE	---	---	1	0,26 %
REP	---	---	1	0,26 %
DIE VIOLETTEN	---	---	0	0,00 %
JED	---	---	0	0,00 %
MLPD	---	---	0	0,00 %
PAN	---	---	0	0,00 %
Gesundheitsforschung	---	---	0	0,00 %
PARTEILOSE WG „BRD“	---	---	0	0,00 %
Schöner Leben	---	---	0	0,00 %
V-Partei³	---	---	0	0,00 %

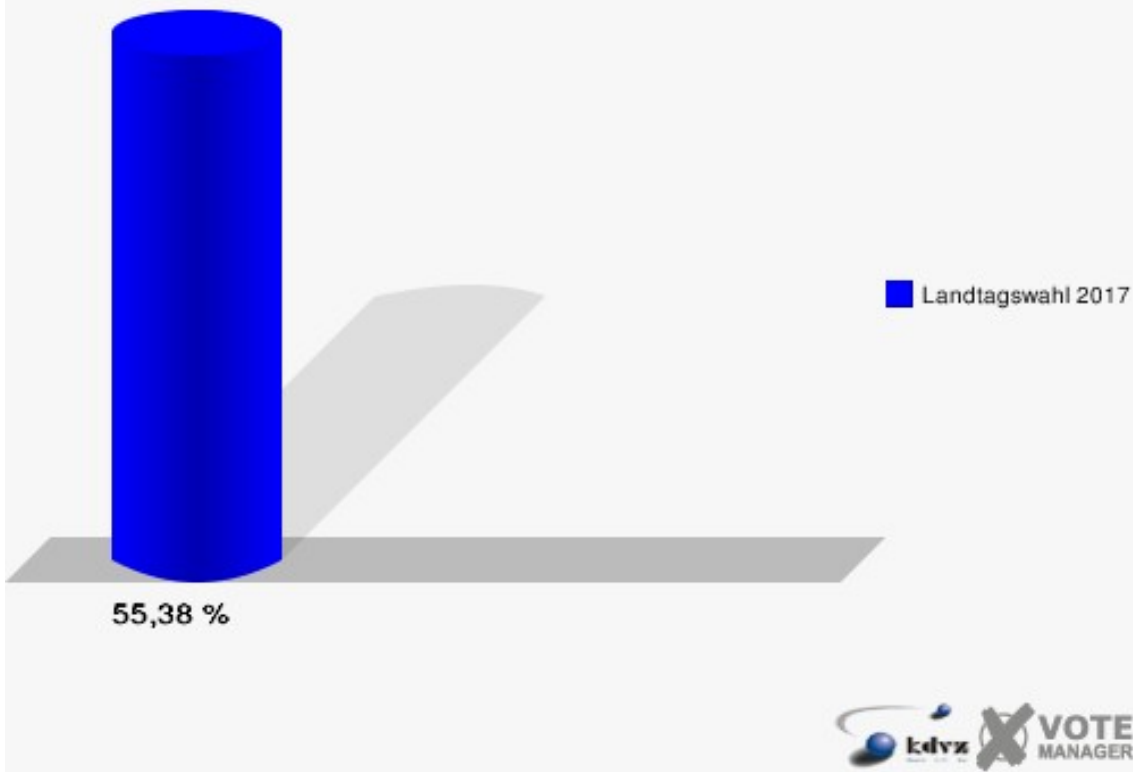
Staratschek, FAMILIE & UMWELT	4	1,04 %	---	---
-------------------------------------	---	--------	-----	-----



Stadt Radevormwald  
Landtagswahl 14.05.2017  
Zweitstimmen Feuerwehrhaus Hahnenberg



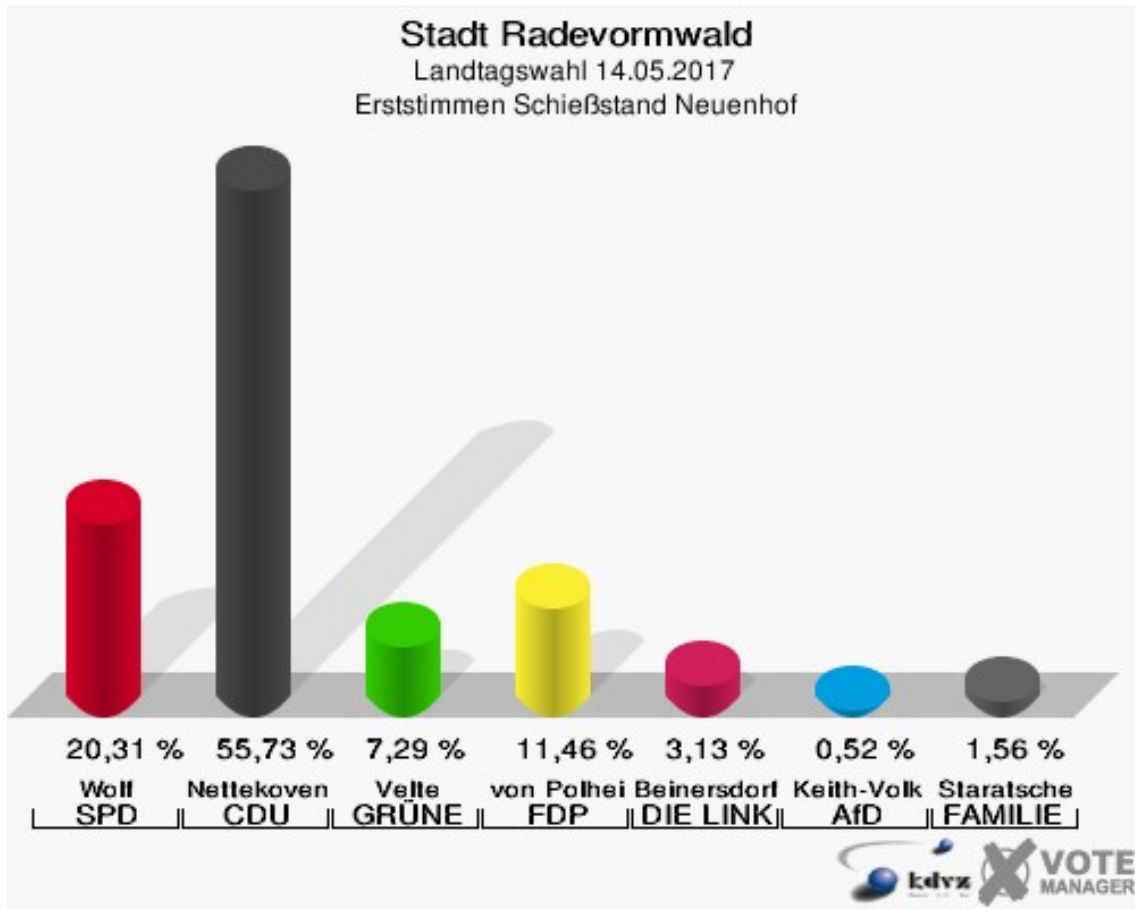
Stadt Radevormwald  
Landtagswahl 14.05.2017  
Wahlbeteiligung Feuerwehrhaus Hahnenberg



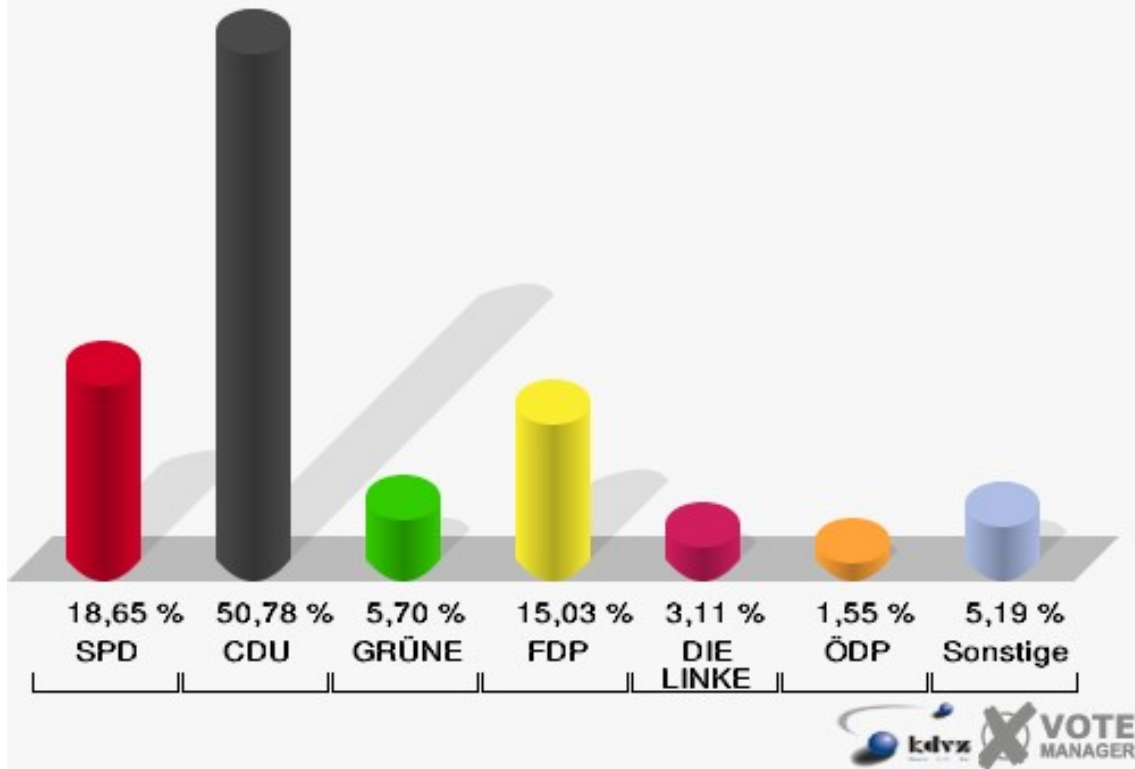
## Schießstand Neuenhof

	Erststimmen		Zweitstimmen	
Wahlberechtigte	294		294	
Wähler/innen	193	65,65 %	193	65,65 %
ungültige Stimmen	1	0,52 %	0	0,00 %
gültige Stimmen	192	99,48 %	193	100,00 %
Wolf, SPD	39	20,31 %	36	18,65 %
Nettekoven, CDU	107	55,73 %	98	50,78 %
Velte, GRÜNE	14	7,29 %	11	5,70 %
von Polheim, FDP	22	11,46 %	29	15,03 %
PIRATEN	---	---	2	1,04 %
Beinersdorf, DIE LINKE	6	3,12 %	6	3,11 %
NPD	---	---	0	0,00 %
Die PARTEI	---	---	0	0,00 %
FREIE WÄHLER	---	---	0	0,00 %
BIG	---	---	0	0,00 %
FBI/FWG	---	---	0	0,00 %
ÖDP	---	---	3	1,55 %
Volksabstimmung	---	---	0	0,00 %
TIERSCHUTZliste	---	---	1	0,52 %
AD-Demokraten NRW	---	---	0	0,00 %
Keith-Volkmer, AfD	1	0,52 %	3	1,55 %
AUFBRUCH C	---	---	0	0,00 %
BGE	---	---	0	0,00 %
DBD	---	---	0	0,00 %
DKP	---	---	0	0,00 %
ZENTRUM	---	---	0	0,00 %
DIE RECHTE	---	---	0	0,00 %
REP	---	---	1	0,52 %
DIE VIOLETTEN	---	---	2	1,04 %
JED	---	---	0	0,00 %
MLPD	---	---	0	0,00 %
PAN	---	---	0	0,00 %
Gesundheitsforschung	---	---	1	0,52 %
PARTEILOSE WG „BRD“	---	---	0	0,00 %
Schöner Leben	---	---	0	0,00 %
V-Partei³	---	---	0	0,00 %

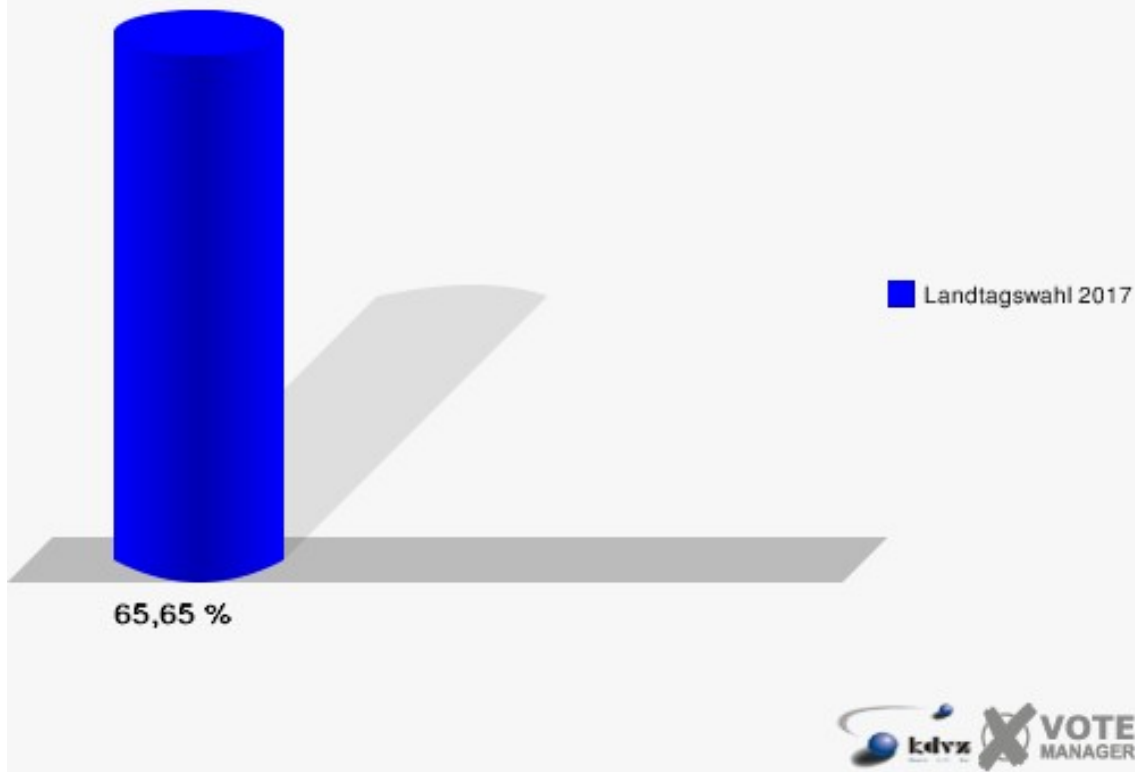
Staratschek, FAMILIE & UMWELT	3	1,56 %	---	---
-------------------------------------	---	--------	-----	-----



Stadt Radevormwald  
Landtagswahl 14.05.2017  
Zweitstimmen Schießstand Neuenhof



Stadt Radevormwald  
Landtagswahl 14.05.2017  
Wahlbeteiligung Schießstand Neuenhof



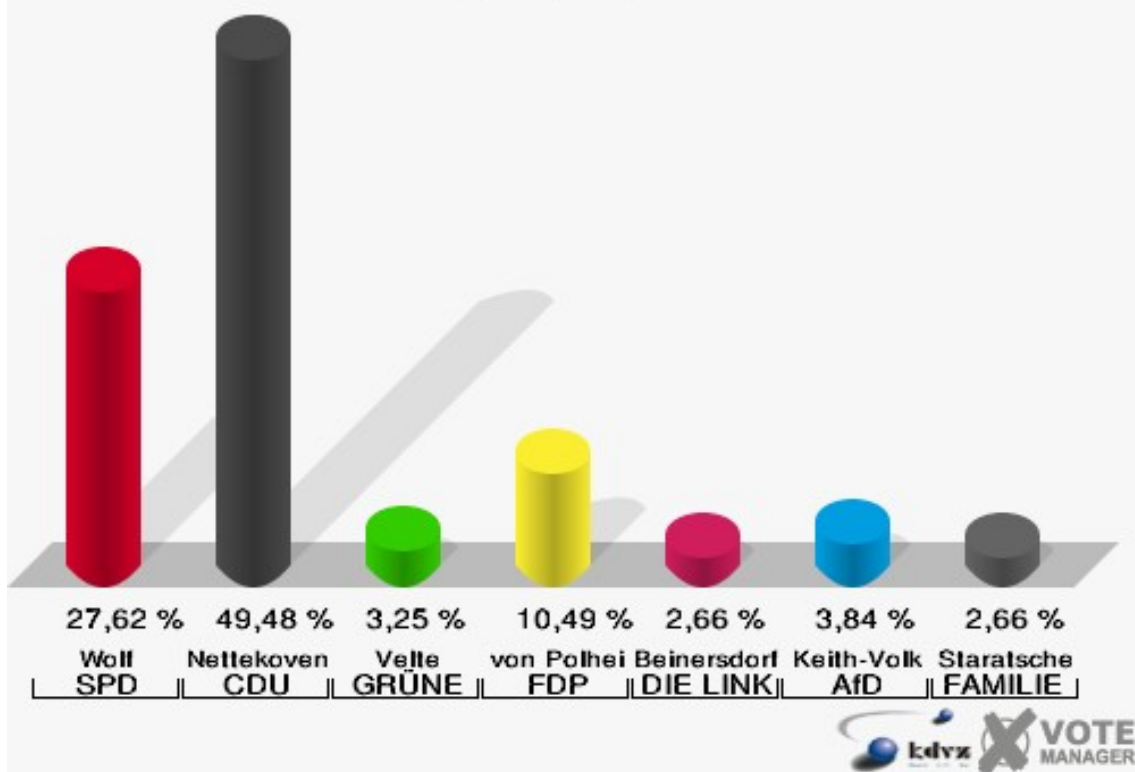
## Briefwahl 1

	Erststimmen		Zweitstimmen	
Wähler/innen	682		682	
ungültige Stimmen	5	0,73 %	12	1,76 %
gültige Stimmen	677	99,27 %	670	98,24 %
Wolf, SPD	187	27,62 %	177	26,42 %
Nettekoven, CDU	335	49,48 %	290	43,28 %
Velte, GRÜNE	22	3,25 %	26	3,88 %
von Polheim, FDP	71	10,49 %	108	16,12 %
PIRATEN	---	---	5	0,75 %
Beinersdorf, DIE LINKE	18	2,66 %	20	2,99 %
NPD	---	---	2	0,30 %
Die PARTEI	---	---	2	0,30 %
FREIE WÄHLER	---	---	0	0,00 %
BIG	---	---	1	0,15 %
FBI/FWG	---	---	0	0,00 %
ÖDP	---	---	2	0,30 %
Volksabstimmung	---	---	1	0,15 %
TIERSCHUTZliste	---	---	1	0,15 %
AD-Demokraten NRW	---	---	1	0,15 %
Keith-Volkmer, AfD	26	3,84 %	29	4,33 %
AUFBRUCH C	---	---	1	0,15 %
BGE	---	---	1	0,15 %
DBD	---	---	1	0,15 %
DKP	---	---	0	0,00 %
ZENTRUM	---	---	1	0,15 %
DIE RECHTE	---	---	0	0,00 %
REP	---	---	0	0,00 %
DIE VIOLETTEN	---	---	0	0,00 %
JED	---	---	1	0,15 %
MLPD	---	---	0	0,00 %
PAN	---	---	0	0,00 %
Gesundheitsforschung	---	---	0	0,00 %
PARTEILOSE WG „BRD“	---	---	0	0,00 %
Schöner Leben	---	---	0	0,00 %
V-Partei <sup>3</sup>	---	---	0	0,00 %
Staratschek, FAMILIE & UMWELT	18	2,66 %	---	---

### Stadt Radevormwald

Landtagswahl 14.05.2017

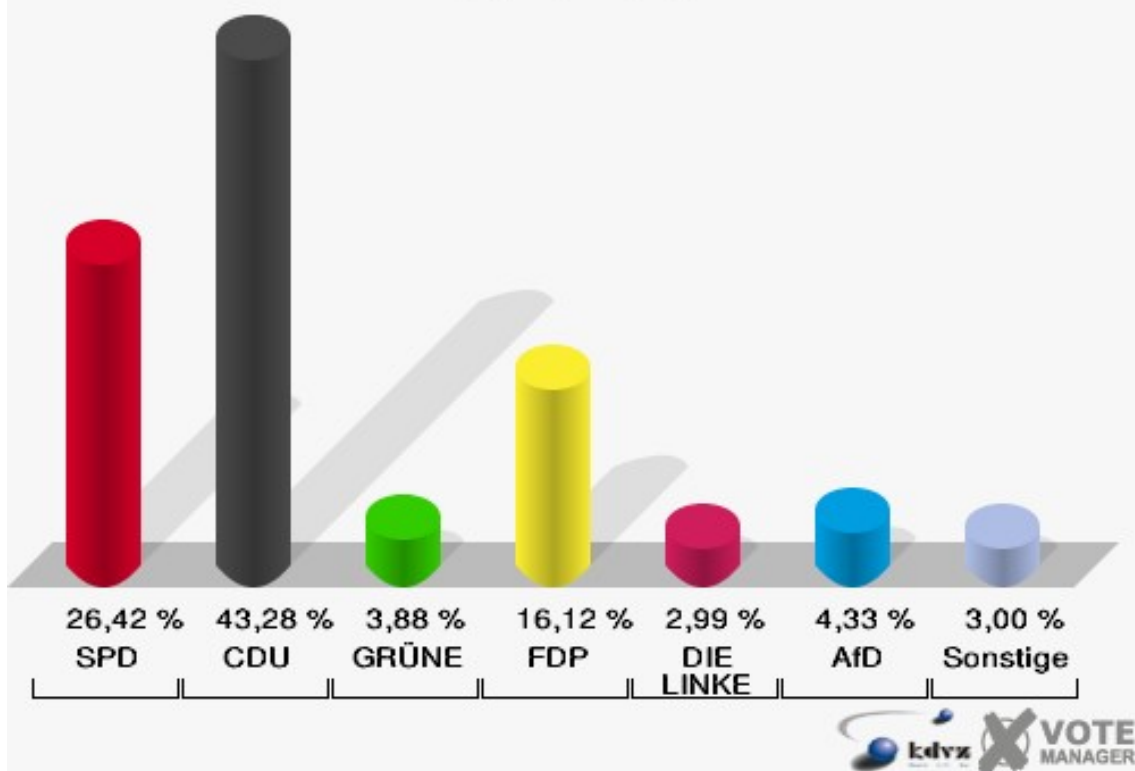
Erststimmen Briefwahl 1



### Stadt Radevormwald

Landtagswahl 14.05.2017

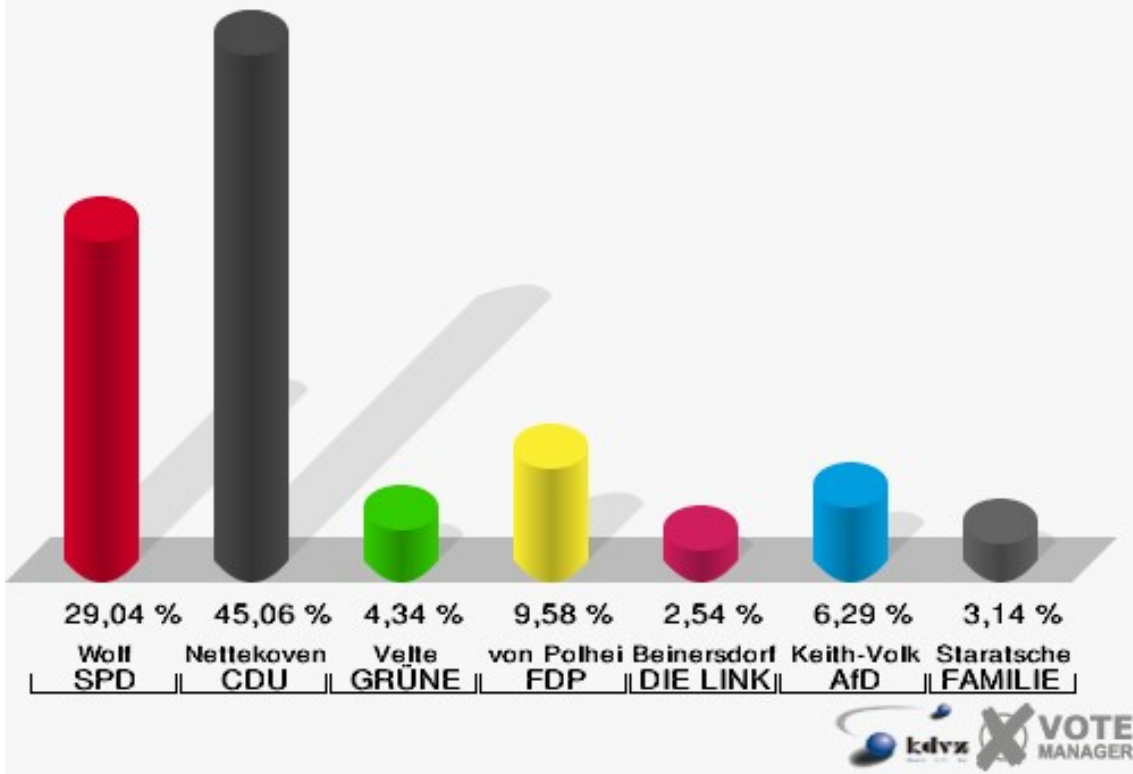
Zweitstimmen Briefwahl 1



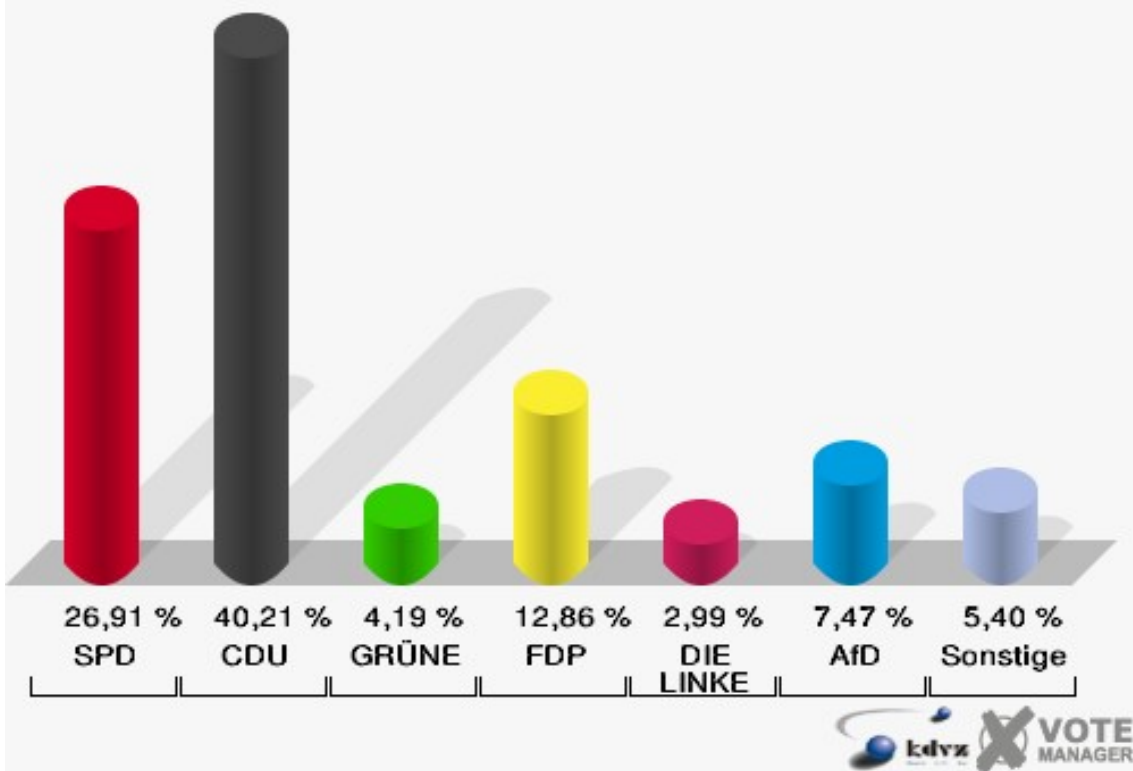
## Briefwahl 2

	Erststimmen		Zweitstimmen	
Wähler/innen	674		674	
ungültige Stimmen	6	0,89 %	5	0,74 %
gültige Stimmen	668	99,11 %	669	99,26 %
Wolf, SPD	194	29,04 %	180	26,91 %
Nettekoven, CDU	301	45,06 %	269	40,21 %
Velte, GRÜNE	29	4,34 %	28	4,19 %
von Polheim, FDP	64	9,58 %	86	12,86 %
PIRATEN	---	---	3	0,45 %
Beinersdorf, DIE LINKE	17	2,54 %	20	2,99 %
NPD	---	---	3	0,45 %
Die PARTEI	---	---	5	0,75 %
FREIE WÄHLER	---	---	3	0,45 %
BIG	---	---	0	0,00 %
FBI/FWG	---	---	0	0,00 %
ÖDP	---	---	7	1,05 %
Volksabstimmung	---	---	2	0,30 %
TIERSCHUTZliste	---	---	5	0,75 %
AD-Demokraten NRW	---	---	0	0,00 %
Keith-Volkmer, AfD	42	6,29 %	50	7,47 %
AUFBRUCH C	---	---	0	0,00 %
BGE	---	---	3	0,45 %
DBD	---	---	0	0,00 %
DKP	---	---	0	0,00 %
ZENTRUM	---	---	0	0,00 %
DIE RECHTE	---	---	0	0,00 %
REP	---	---	2	0,30 %
DIE VIOLETTEN	---	---	1	0,15 %
JED	---	---	1	0,15 %
MLPD	---	---	0	0,00 %
PAN	---	---	1	0,15 %
Gesundheitsforschung	---	---	0	0,00 %
PARTEILOSE WG „BRD“	---	---	0	0,00 %
Schöner Leben	---	---	0	0,00 %
V-Partei <sup>3</sup>	---	---	0	0,00 %
Staratschek, FAMILIE & UMWELT	21	3,14 %	---	---

**Stadt Radevormwald**  
Landtagswahl 14.05.2017  
Erststimmen Briefwahl 2



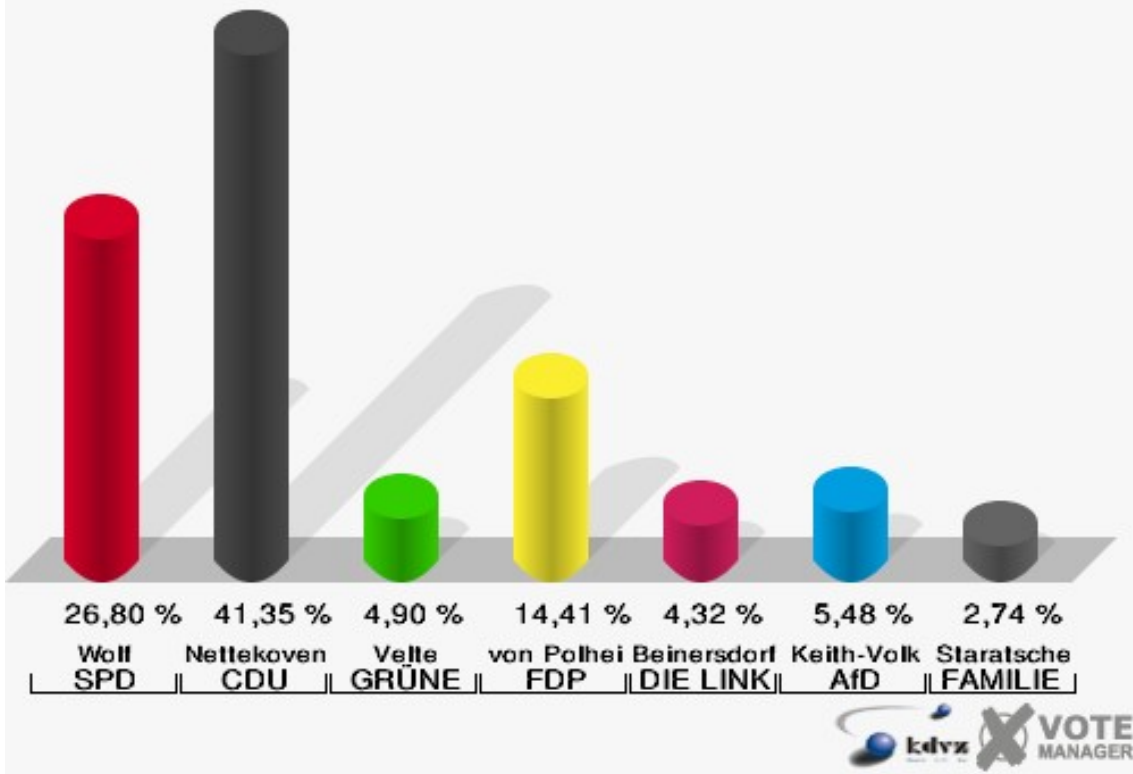
**Stadt Radevormwald**  
Landtagswahl 14.05.2017  
Zweitstimmen Briefwahl 2



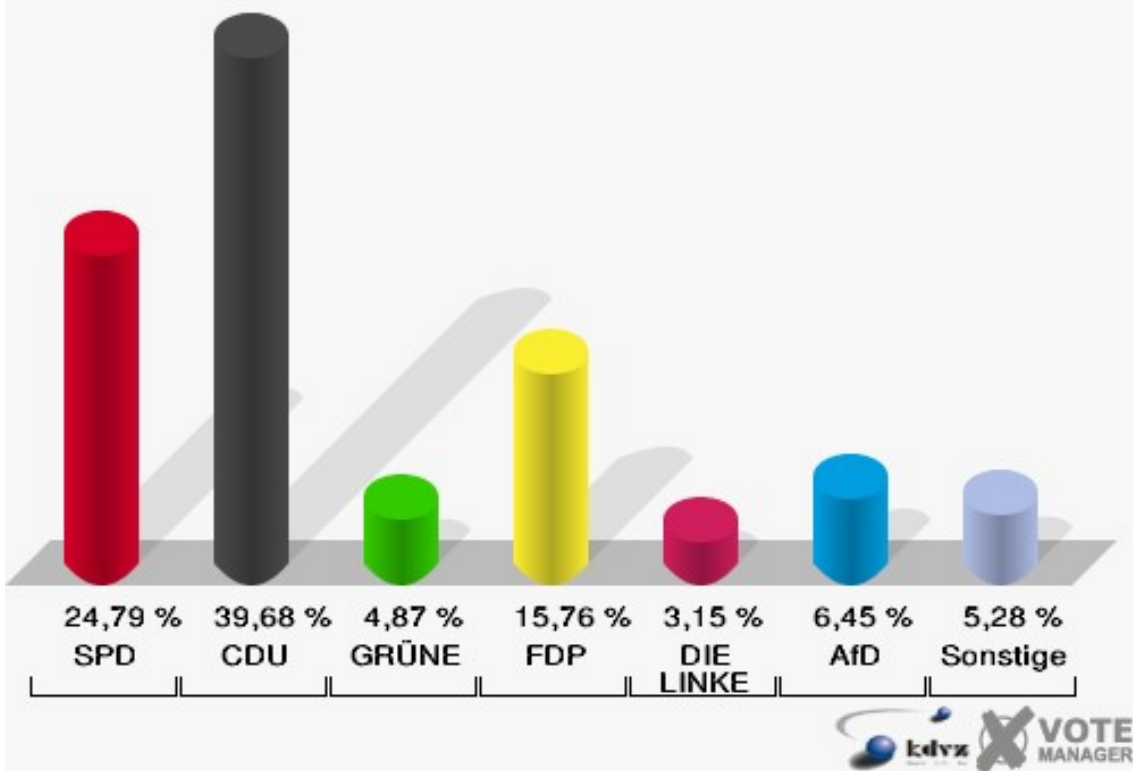
## Briefwahl 3

	Erststimmen		Zweitstimmen	
Wähler/innen	702		702	
ungültige Stimmen	8	1,14 %	4	0,57 %
gültige Stimmen	694	98,86 %	698	99,43 %
Wolf, SPD	186	26,80 %	173	24,79 %
Nettekoven, CDU	287	41,35 %	277	39,68 %
Velte, GRÜNE	34	4,90 %	34	4,87 %
von Polheim, FDP	100	14,41 %	110	15,76 %
PIRATEN	---	---	4	0,57 %
Beinersdorf, DIE LINKE	30	4,32 %	22	3,15 %
NPD	---	---	5	0,72 %
Die PARTEI	---	---	7	1,00 %
FREIE WÄHLER	---	---	4	0,57 %
BIG	---	---	0	0,00 %
FBI/FWG	---	---	0	0,00 %
ÖDP	---	---	3	0,43 %
Volksabstimmung	---	---	1	0,14 %
TIERSCHUTZliste	---	---	6	0,86 %
AD-Demokraten NRW	---	---	0	0,00 %
Keith-Volkmer, AfD	38	5,48 %	45	6,45 %
AUFBRUCH C	---	---	0	0,00 %
BGE	---	---	0	0,00 %
DBD	---	---	0	0,00 %
DKP	---	---	0	0,00 %
ZENTRUM	---	---	0	0,00 %
DIE RECHTE	---	---	0	0,00 %
REP	---	---	1	0,14 %
DIE VIOLETTEN	---	---	3	0,43 %
JED	---	---	1	0,14 %
MLPD	---	---	0	0,00 %
PAN	---	---	1	0,14 %
Gesundheitsforschung	---	---	1	0,14 %
PARTEILOSE WG „BRD“	---	---	0	0,00 %
Schöner Leben	---	---	0	0,00 %
V-Partei³	---	---	0	0,00 %
Staratschek, FAMILIE & UMWELT	19	2,74 %	---	---

**Stadt Radevormwald**  
Landtagswahl 14.05.2017  
Erststimmen Briefwahl 3



**Stadt Radevormwald**  
Landtagswahl 14.05.2017  
Zweitstimmen Briefwahl 3



# Übersicht Stimmbezirke

Stadt Radevormwald  
Landtagswahl 14.05.2017  
Zusammenstellung der Ergebnisse nach Stimmbezirken - Erststimmen -

Stimmbezirk	Wahlberechtigte	Wähler	gültig	Wolf SPD	Nettekoven CDU	Velte GRÜNE	von Polheim FDP	Beinersdorf DIE LINKE	Keith-Volkmer AfD	Staratschek FAMILIE & UMWELT
Seniorenwohntzentrum Radevormwald	1.046	515	499	134	<b>235</b>	17	52	23	31	7
		49,24 %	96,89 %	26,85 %	<b>47,09 %</b>	3,41 %	10,42 %	4,61 %	6,21 %	1,40 %
Kindergarten Pus-teblume	1.011	489	479	135	<b>192</b>	26	58	20	35	13
		48,37 %	97,96 %	28,18 %	<b>40,08 %</b>	5,43 %	12,11 %	4,18 %	7,31 %	2,71 %
Schießstand Höl-terhof	1.026	452	446	<b>172</b>	138	22	46	18	44	6
		44,05 %	98,67 %	<b>38,57 %</b>	30,94 %	4,93 %	10,31 %	4,04 %	9,87 %	1,35 %
Kindergarten der AWO (Lore-Agnes-Kiga)	961	522	516	155	<b>215</b>	27	46	21	47	5
		54,32 %	98,85 %	30,04 %	<b>41,67 %</b>	5,23 %	8,91 %	4,07 %	9,11 %	0,97 %
Johanniter-Altenheim	864	405	396	<b>152</b>	142	16	28	15	38	5
		46,88 %	97,78 %	<b>38,38 %</b>	35,86 %	4,04 %	7,07 %	3,79 %	9,60 %	1,26 %
Jobcenter Oberberg (ARGE)	890	355	351	124	<b>135</b>	8	25	28	26	5
		39,89 %	98,87 %	35,33 %	<b>38,46 %</b>	2,28 %	7,12 %	7,98 %	7,41 %	1,42 %
Katholische Grundschule	1.042	526	515	153	<b>231</b>	28	47	21	27	8
		50,48 %	97,91 %	29,71 %	<b>44,85 %</b>	5,44 %	9,13 %	4,08 %	5,24 %	1,55 %
Jobcenter Oberberg (ARGE) II	1.078	587	584	179	<b>241</b>	15	73	21	42	13
		54,45 %	99,49 %	30,65 %	<b>41,27 %</b>	2,57 %	12,50 %	3,60 %	7,19 %	2,23 %
Dietrich-Bonhoeffer-Haus	490	204	200	50	<b>76</b>	6	17	16	30	5
		41,63 %	98,04 %	25,00 %	<b>38,00 %</b>	3,00 %	8,50 %	8,00 %	15,00 %	2,50 %
Armin-Maiwald-Schule	999	560	557	157	<b>259</b>	19	59	18	35	10
		56,06 %	99,46 %	28,19 %	<b>46,50 %</b>	3,41 %	10,59 %	3,23 %	6,28 %	1,80 %

Stimmbezirk	Wahlberechtigte	Wähler	gültig	Wolf SPD	Nettekoven CDU	Velte GRÜNE	von Polheim FDP	Beinersdorf DIE LINKE	Keith-Volkmer AfD	Staratschek FAMILIE & UMWELT
<b>Grundschule Bergerhof</b>	1.196	614	607	168	<b>270</b>	29	58	22	44	16
		51,34 %	98,86 %	27,68 %	<b>44,48 %</b>	4,78 %	9,56 %	3,62 %	7,25 %	2,64 %
<b>Feuerwehrhaus Herbeck</b>	683	420	413	129	<b>171</b>	18	51	10	23	11
		61,49 %	98,33 %	31,23 %	<b>41,40 %</b>	4,36 %	12,35 %	2,42 %	5,57 %	2,66 %
<b>Bürgerhaus Honsberg</b>	493	258	256	70	<b>108</b>	11	36	7	17	7
		52,33 %	99,22 %	27,34 %	<b>42,19 %</b>	4,30 %	14,06 %	2,73 %	6,64 %	2,73 %
<b>Haus der Arbeiterwohlfahrt</b>	581	281	277	89	<b>96</b>	21	31	7	29	4
		48,36 %	98,58 %	32,13 %	<b>34,66 %</b>	7,58 %	11,19 %	2,53 %	10,47 %	1,44 %
<b>Betriebsgebäude/Container Wupperverband</b>	211	118	117	34	<b>52</b>	12	11	3	5	0
		55,92 %	99,15 %	29,06 %	<b>44,44 %</b>	10,26 %	9,40 %	2,56 %	4,27 %	0,00 %
<b>Evg. Gemeindehaus Dahlerau</b>	773	381	374	118	<b>149</b>	20	38	14	31	4
		49,29 %	98,16 %	31,55 %	<b>39,84 %</b>	5,35 %	10,16 %	3,74 %	8,29 %	1,07 %
<b>Wuppermarkt Vogelsmühle</b>	755	392	389	<b>135</b>	96	28	44	37	40	9
		51,92 %	99,23 %	<b>34,70 %</b>	24,68 %	7,20 %	11,31 %	9,51 %	10,28 %	2,31 %
<b>Grundschule Wupper</b>	590	339	336	126	<b>130</b>	18	23	12	21	6
		57,46 %	99,12 %	37,50 %	<b>38,69 %</b>	5,36 %	6,85 %	3,57 %	6,25 %	1,79 %
<b>Feuerwehrhaus Remlingrade</b>	155	99	98	24	<b>34</b>	6	21	6	7	0
		63,87 %	98,99 %	24,49 %	<b>34,69 %</b>	6,12 %	21,43 %	6,12 %	7,14 %	0,00 %
<b>Feuerwehrhaus Wellringrade</b>	348	222	220	38	<b>119</b>	11	27	4	21	0
		63,79 %	99,10 %	17,27 %	<b>54,09 %</b>	5,00 %	12,27 %	1,82 %	9,55 %	0,00 %
<b>Feuerwehrhaus Önkfeld</b>	446	274	272	52	<b>150</b>	8	37	7	13	5
		61,43 %	99,27 %	19,12 %	<b>55,15 %</b>	2,94 %	13,60 %	2,57 %	4,78 %	1,84 %
<b>Feuerwehrhaus Hahnenberg</b>	697	386	384	98	<b>190</b>	11	37	12	32	4
		55,38 %	99,48 %	25,52 %	<b>49,48 %</b>	2,86 %	9,64 %	3,12 %	8,33 %	1,04 %

Stimmbezirk	Wahlberechtigte	Wähler	gültig	Wolf SPD	Nettekoven CDU	Velte GRÜNE	von Polheim FDP	Beinersdorf DIE LINKE	Keith-Volkmer AfD	Staratschek FAMILIE & UMWELT
<b>Schießstand Neuenhof</b>	294	193	192	39	<b>107</b>	14	22	6	1	3
		65,65 %	99,48 %	20,31 %	<b>55,73 %</b>	7,29 %	11,46 %	3,12 %	0,52 %	1,56 %
<b>Briefwahl 1</b>	0	682	677	187	<b>335</b>	22	71	18	26	18
			99,27 %	27,62 %	<b>49,48 %</b>	3,25 %	10,49 %	2,66 %	3,84 %	2,66 %
<b>Briefwahl 2</b>	0	674	668	194	<b>301</b>	29	64	17	42	21
			99,11 %	29,04 %	<b>45,06 %</b>	4,34 %	9,58 %	2,54 %	6,29 %	3,14 %
<b>Briefwahl 3</b>	0	702	694	186	<b>287</b>	34	100	30	38	19
			98,86 %	26,80 %	<b>41,35 %</b>	4,90 %	14,41 %	4,32 %	5,48 %	2,74 %
<b>Stadt Radevormwald</b>	16.629	10.650	10.517	3.098	<b>4.459</b>	476	1.122	413	745	204
		64,04 %	98,75 %	29,46 %	<b>42,40 %</b>	4,53 %	10,67 %	3,93 %	7,08 %	1,94 %

Stadt Radevormwald  
Landtagswahl 14.05.2017  
Zusammenstellung der Ergebnisse nach Stimmbezirken - Zweitstimmen -



























Stimmbezirk	Wahlberechtigte	Wähler	gültig	SPD	CDU	GRÜNE	FDP	PIRATEN	DIE LINKE	NPD	Die PAR-TEI	FREIE WÄHLER	BIG	FBI/FWG	ÖDP	Volksabstimmung	TIERSCHULISTE	AD-Demokraten NRW
Seniorenwohnenzentrum Radevormwald	1.046	515	497	124	<b>208</b>	20	67	5	24	0	0	1	3	0	2	0	5	0
		49,24 %	96,50 %	24,95 %	<b>41,85 %</b>	4,02 %	13,48 %	1,01 %	4,83 %	0,00 %	0,00 %	0,20 %	0,60 %	0,00 %	0,40 %	0,00 %	1,01 %	0,00 %
Kindergarten Pustebume	1.011	489	481	119	<b>175</b>	23	79	4	23	5	3	3	0	0	2	0	5	0
		48,37 %	98,36 %	24,74 %	<b>36,38 %</b>	4,78 %	16,42 %	0,83 %	4,78 %	1,04 %	0,62 %	0,62 %	0,00 %	0,00 %	0,42 %	0,00 %	1,04 %	0,00 %
Schießstand Hölterhof	1.026	452	445	<b>151</b>	117	23	51	13	19	6	7	2	0	0	2	0	3	0
		44,05 %	98,45 %	<b>33,93 %</b>	26,29 %	5,17 %	11,46 %	2,92 %	4,27 %	1,35 %	1,57 %	0,45 %	0,00 %	0,00 %	0,45 %	0,00 %	0,67 %	0,00 %
Kindergarten der AWO (Lore-Agnes-Kiga)	961	522	514	145	<b>173</b>	20	74	10	19	4	1	0	0	0	2	0	8	1
		54,32 %	98,47 %	28,21 %	<b>33,66 %</b>	3,89 %	14,40 %	1,95 %	3,70 %	0,78 %	0,19 %	0,00 %	0,00 %	0,00 %	0,39 %	0,00 %	1,56 %	0,19 %
Johanni-ter-Altenheim	864	405	390	<b>142</b>	114	19	49	3	10	0	4	1	0	1	1	1	0	1
		46,88 %	96,30 %	<b>36,41 %</b>	29,23 %	4,87 %	12,56 %	0,77 %	2,56 %	0,00 %	1,03 %	0,26 %	0,00 %	0,26 %	0,26 %	0,26 %	0,00 %	0,26 %
Jobcenter Oberberg (ARGE)	890	355	349	110	<b>118</b>	10	28	4	31	4	0	2	2	0	1	0	2	5
		39,89 %	98,31 %	31,52 %	<b>33,81 %</b>	2,87 %	8,02 %	1,15 %	8,88 %	1,15 %	0,00 %	0,57 %	0,57 %	0,00 %	0,29 %	0,00 %	0,57 %	1,43 %
Katholische Grundschule	1.042	526	517	131	<b>201</b>	27	65	11	25	0	2	3	1	0	1	0	4	1
		50,48 %	98,29 %	25,34 %	<b>38,88 %</b>	5,22 %	12,57 %	2,13 %	4,84 %	0,00 %	0,39 %	0,58 %	0,19 %	0,00 %	0,19 %	0,00 %	0,77 %	0,19 %
Jobcenter Oberberg (ARGE) II	1.078	587	581	154	<b>208</b>	31	96	5	16	2	4	5	0	0	4	0	3	1
		54,45 %	98,98 %	26,51 %	<b>35,80 %</b>	5,34 %	16,52 %	0,86 %	2,75 %	0,34 %	0,69 %	0,86 %	0,00 %	0,00 %	0,69 %	0,00 %	0,52 %	0,17 %
Dietrich-Bonhoeffer-Haus	490	204	199	39	<b>70</b>	4	25	2	20	2	0	4	2	0	1	0	1	0
		41,63 %	97,55 %	19,60 %	<b>35,18 %</b>	2,01 %	12,56 %	1,01 %	10,05 %	1,01 %	0,00 %	2,01 %	1,01 %	0,00 %	0,50 %	0,00 %	0,50 %	0,00 %
Armin-Maiwald-Schule	999	560	552	152	<b>215</b>	23	86	6	15	2	0	0	0	1	4	1	6	0
		56,06 %	98,57 %	27,54 %	<b>38,95 %</b>	4,17 %	15,58 %	1,09 %	2,72 %	0,36 %	0,00 %	0,00 %	0,00 %	0,18 %	0,72 %	0,18 %	1,09 %	0,00 %
Grundschule Bergerhof	1.196	614	603	168	<b>238</b>	25	74	4	19	1	5	3	0	0	3	0	3	0
		51,34 %	98,21 %	27,86 %	<b>39,47 %</b>	4,15 %	12,27 %	0,66 %	3,15 %	0,17 %	0,83 %	0,50 %	0,00 %	0,00 %	0,50 %	0,00 %	0,50 %	0,00 %
Feuerwehrhaus Herbeck	683	420	418	121	<b>146</b>	15	69	4	12	3	2	2	3	1	1	0	2	1
		61,49 %	99,52 %	28,95 %	<b>34,93 %</b>	3,59 %	16,51 %	0,96 %	2,87 %	0,72 %	0,48 %	0,48 %	0,72 %	0,24 %	0,24 %	0,00 %	0,48 %	0,24 %
Bürgerhaus Honsberg	493	258	256	65	<b>89</b>	17	44	1	8	4	2	2	0	0	0	0	3	0
		52,33 %	99,22 %	25,39 %	<b>34,77 %</b>	6,64 %	17,19 %	0,39 %	3,12 %	1,56 %	0,78 %	0,78 %	0,00 %	0,00 %	0,00 %	0,00 %	1,17 %	0,00 %
Haus der Arbeiterwohlfahrt	581	281	272	67	<b>85</b>	21	32	5	11	6	0	3	0	0	0	1	6	1
		48,36 %	96,80 %	24,63 %	<b>31,25 %</b>	7,72 %	11,76 %	1,84 %	4,04 %	2,21 %	0,00 %	1,10 %	0,00 %	0,00 %	0,00 %	0,37 %	2,21 %	0,37 %
Betriebsgebäude/Container Wupperverband	211	118	118	30	<b>35</b>	19	17	0	4	0	0	2	0	0	0	0	1	0
		55,92 %	100,00 %	25,42 %	<b>29,66 %</b>	16,10 %	14,41 %	0,00 %	3,39 %	0,00 %	0,00 %	1,69 %	0,00 %	0,00 %	0,00 %	0,00 %	0,85 %	0,00 %
Evg. Gemeindehaus Dahlerau	773	381	375	99	<b>131</b>	19	44	2	19	2	1	7	0	0	2	0	7	3
		49,29 %	98,43 %	26,40 %	<b>34,93 %</b>	5,07 %	11,73 %	0,53 %	5,07 %	0,53 %	0,27 %	1,87 %	0,00 %	0,00 %	0,53 %	0,00 %	1,87 %	0,80 %
Wuppermarkt Vogelsmühle	755	392	389	<b>113</b>	74	34	55	8	33	5	11	0	0	0	1	0	4	2
		51,92 %	99,23 %	<b>29,05 %</b>	19,02 %	8,74 %	14,14 %	2,06 %	8,48 %	1,29 %	2,83 %	0,00 %	0,00 %	0,00 %	0,26 %	0,00 %	1,03 %	0,51 %

Stimmbezirk	Wahlberechtigte	Wähler	gültig	SPD	CDU	GRÜNE	FDP	PIRATEN	DIE LINKE	NPD	Die PARTEI	FREIE WÄHLER	BIG	FBI/FWG	ÖDP	Volksabstimmung	TIERSCHULISTE	AD-Demokraten NRW
Grundschule Wupper	590	339	339	<b>110</b>	107	24	31	4	20	2	0	2	0	1	2	1	4	0
		57,46 %	100,00 %	<b>32,45 %</b>	31,56 %	7,08 %	9,14 %	1,18 %	5,90 %	0,59 %	0,00 %	0,59 %	0,00 %	0,29 %	0,59 %	0,29 %	1,18 %	0,00 %
Feuerwehrhaus Remlingrade	155	99	99	18	<b>34</b>	5	22	0	7	0	0	1	0	0	0	0	0	0
		63,87 %	100,00 %	18,18 %	<b>34,34 %</b>	5,05 %	22,22 %	0,00 %	7,07 %	0,00 %	0,00 %	1,01 %	0,00 %	0,00 %	0,00 %	0,00 %	0,00 %	0,00 %
Feuerwehrhaus Wellringrade	348	222	219	35	<b>102</b>	13	35	2	3	2	2	1	0	0	0	0	1	0
		63,79 %	98,65 %	15,98 %	<b>46,58 %</b>	5,94 %	15,98 %	0,91 %	1,37 %	0,91 %	0,91 %	0,46 %	0,00 %	0,00 %	0,00 %	0,00 %	0,46 %	0,00 %
Feuerwehrhaus Önkfeld	446	274	271	40	<b>135</b>	11	46	2	8	1	3	2	0	0	2	0	3	0
		61,43 %	98,91 %	14,76 %	<b>49,82 %</b>	4,06 %	16,97 %	0,74 %	2,95 %	0,37 %	1,11 %	0,74 %	0,00 %	0,00 %	0,74 %	0,00 %	1,11 %	0,00 %
Feuerwehrhaus Hahnenberg	697	386	383	94	<b>153</b>	16	57	1	12	4	3	0	0	0	1	0	5	0
		55,38 %	99,22 %	24,54 %	<b>39,95 %</b>	4,18 %	14,88 %	0,26 %	3,13 %	1,04 %	0,78 %	0,00 %	0,00 %	0,00 %	0,26 %	0,00 %	1,31 %	0,00 %
Schießstand Neuenhof	294	193	193	36	<b>98</b>	11	29	2	6	0	0	0	0	0	3	0	1	0
		65,65 %	100,00 %	18,65 %	<b>50,78 %</b>	5,70 %	15,03 %	1,04 %	3,11 %	0,00 %	0,00 %	0,00 %	0,00 %	0,00 %	1,55 %	0,00 %	0,52 %	0,00 %
Briefwahl 1	0	682	670	177	<b>290</b>	26	108	5	20	2	2	0	1	0	2	1	1	1
			98,24 %	26,42 %	<b>43,28 %</b>	3,88 %	16,12 %	0,75 %	2,99 %	0,30 %	0,30 %	0,00 %	0,15 %	0,00 %	0,30 %	0,15 %	0,15 %	0,15 %
Briefwahl 2	0	674	669	180	<b>269</b>	28	86	3	20	3	5	3	0	0	7	2	5	0
			99,26 %	26,91 %	<b>40,21 %</b>	4,19 %	12,86 %	0,45 %	2,99 %	0,45 %	0,75 %	0,45 %	0,00 %	0,00 %	1,05 %	0,30 %	0,75 %	0,00 %
Briefwahl 3	0	702	698	173	<b>277</b>	34	110	4	22	5	7	4	0	0	3	1	6	0
			99,43 %	24,79 %	<b>39,68 %</b>	4,87 %	15,76 %	0,57 %	3,15 %	0,72 %	1,00 %	0,57 %	0,00 %	0,00 %	0,43 %	0,14 %	0,86 %	0,00 %
Stadt Radevormwald	16.629	10.650	10.497	2.793	<b>3.862</b>	518	1.479	110	426	65	64	53	12	4	47	8	89	17
		64,04 %	98,56 %	26,61 %	<b>36,79 %</b>	4,93 %	14,09 %	1,05 %	4,06 %	0,62 %	0,61 %	0,50 %	0,11 %	0,04 %	0,45 %	0,08 %	0,85 %	0,16 %



























Stimmbezirk	AfD	AUFBRUCH C	BGE	DBD	DKP	ZENTRUM	DIE RECHTE	REP	DIE VIO- LETTEN	JED	MLPD	PAN	Gesund- heitsfor- schung	PARTEI- LOSE WG „BRD“	Schöner Leben	V-Partei <sup>3</sup>
Seniorenwohnen- zentrum Radevorm- wald	34	0	0	0	0	0	1	0	0	1	0	0	2	0	0	0
	6,84 %	0,00 %	0,00 %	0,00 %	0,00 %	0,00 %	0,20 %	0,00 %	0,00 %	0,20 %	0,00 %	0,00 %	0,40 %	0,00 %	0,00 %	0,00 %
Kindergarten Pus- teblume	37	0	0	1	0	0	1	0	0	1	0	0	0	0	0	0
	7,69 %	0,00 %	0,00 %	0,21 %	0,00 %	0,00 %	0,21 %	0,00 %	0,00 %	0,21 %	0,00 %	0,00 %	0,00 %	0,00 %	0,00 %	0,00 %
Schießstand Höl- terhof	48	0	0	0	0	0	1	0	1	1	0	0	0	0	0	0
	10,79 %	0,00 %	0,00 %	0,00 %	0,00 %	0,00 %	0,22 %	0,00 %	0,22 %	0,22 %	0,00 %	0,00 %	0,00 %	0,00 %	0,00 %	0,00 %
Kindergarten der AWO (Lore- Agnes-Kiga)	55	0	0	0	0	0	0	0	0	0	0	0	0	0	0	2
	10,70 %	0,00 %	0,00 %	0,00 %	0,00 %	0,00 %	0,00 %	0,00 %	0,00 %	0,00 %	0,00 %	0,00 %	0,00 %	0,00 %	0,00 %	0,39 %
Johanniter-Alten- heim	43	1	0	0	0	0	0	0	0	0	0	0	0	0	0	0
	11,03 %	0,26 %	0,00 %	0,00 %	0,00 %	0,00 %	0,00 %	0,00 %	0,00 %	0,00 %	0,00 %	0,00 %	0,00 %	0,00 %	0,00 %	0,00 %
Jobcenter Ober- berg (ARGE)	30	0	0	0	0	0	0	0	1	1	0	0	0	0	0	0
	8,60 %	0,00 %	0,00 %	0,00 %	0,00 %	0,00 %	0,00 %	0,00 %	0,29 %	0,29 %	0,00 %	0,00 %	0,00 %	0,00 %	0,00 %	0,00 %
Katholische Grundschule	37	2	0	1	0	0	0	1	1	1	1	0	1	0	0	0
	7,16 %	0,39 %	0,00 %	0,19 %	0,00 %	0,00 %	0,00 %	0,19 %	0,19 %	0,19 %	0,19 %	0,00 %	0,19 %	0,00 %	0,00 %	0,00 %
Jobcenter Ober- berg (ARGE) II	46	0	0	0	0	0	2	0	0	2	1	0	0	0	1	0
	7,92 %	0,00 %	0,00 %	0,00 %	0,00 %	0,00 %	0,34 %	0,00 %	0,00 %	0,34 %	0,17 %	0,00 %	0,00 %	0,00 %	0,17 %	0,00 %
Dietrich-Bonhoef- fer-Haus	28	0	0	0	0	0	0	0	0	0	0	0	0	0	0	1
	14,07 %	0,00 %	0,00 %	0,00 %	0,00 %	0,00 %	0,00 %	0,00 %	0,00 %	0,00 %	0,00 %	0,00 %	0,00 %	0,00 %	0,00 %	0,50 %
Armin-Mai- wald-Schule	39	0	0	0	0	0	1	0	0	0	0	0	1	0	0	0
	7,07 %	0,00 %	0,00 %	0,00 %	0,00 %	0,00 %	0,18 %	0,00 %	0,00 %	0,00 %	0,00 %	0,00 %	0,18 %	0,00 %	0,00 %	0,00 %
Grundschule Ber- gerhof	53	0	1	0	1	0	0	0	3	1	1	0	0	0	0	0
	8,79 %	0,00 %	0,17 %	0,00 %	0,17 %	0,00 %	0,00 %	0,00 %	0,50 %	0,17 %	0,17 %	0,00 %	0,00 %	0,00 %	0,00 %	0,00 %
Feuerwehrhaus Herbeck	26	1	1	0	1	0	0	3	0	1	1	0	1	0	0	1
	6,22 %	0,24 %	0,24 %	0,00 %	0,24 %	0,00 %	0,00 %	0,72 %	0,00 %	0,24 %	0,24 %	0,00 %	0,24 %	0,00 %	0,00 %	0,24 %
Bürgerhaus Hons- berg	20	0	0	0	0	0	0	0	0	0	0	0	1	0	0	0
	7,81 %	0,00 %	0,00 %	0,00 %	0,00 %	0,00 %	0,00 %	0,00 %	0,00 %	0,00 %	0,00 %	0,00 %	0,39 %	0,00 %	0,00 %	0,00 %
Haus der Arbeiter- wohlfahrt	30	0	1	0	0	0	1	0	1	0	0	0	0	1	0	0
	11,03 %	0,00 %	0,37 %	0,00 %	0,00 %	0,00 %	0,37 %	0,00 %	0,37 %	0,00 %	0,00 %	0,00 %	0,00 %	0,37 %	0,00 %	0,00 %
Betriebsge- bäude/Container Wupperverband	6	0	0	1	0	0	0	0	2	0	0	0	0	0	0	1
	5,08 %	0,00 %	0,00 %	0,85 %	0,00 %	0,00 %	0,00 %	0,00 %	1,69 %	0,00 %	0,00 %	0,00 %	0,00 %	0,00 %	0,00 %	0,85 %
Evg. Gemeinde- haus Dahlerau	35	2	0	0	0	0	0	0	0	0	1	0	1	0	0	0
	9,33 %	0,53 %	0,00 %	0,00 %	0,00 %	0,00 %	0,00 %	0,00 %	0,00 %	0,00 %	0,27 %	0,00 %	0,27 %	0,00 %	0,00 %	0,00 %
Wuppermarkt Vogelsmühle	41	0	0	0	0	1	2	0	1	1	0	0	1	0	2	0
	10,54 %	0,00 %	0,00 %	0,00 %	0,00 %	0,26 %	0,51 %	0,00 %	0,26 %	0,26 %	0,00 %	0,00 %	0,26 %	0,00 %	0,51 %	0,00 %
Grundschule Wupper	29	0	0	1	0	0	0	0	0	0	0	1	0	0	0	0
	8,55 %	0,00 %	0,00 %	0,29 %	0,00 %	0,00 %	0,00 %	0,00 %	0,00 %	0,00 %	0,00 %	0,29 %	0,00 %	0,00 %	0,00 %	0,00 %
Feuerwehrhaus Remlingrade	11	0	0	0	0	0	0	1	0	0	0	0	0	0	0	0
	11,11 %	0,00 %	0,00 %	0,00 %	0,00 %	0,00 %	0,00 %	1,01 %	0,00 %	0,00 %	0,00 %	0,00 %	0,00 %	0,00 %	0,00 %	0,00 %

Stimmbezirk	AfD	AUFBRUCH C	BGE	DBD	DKP	ZENTRUM	DIE RECHTE	REP	DIE VIO- LETTEN	JED	MLPD	PAN	Gesund- heitsfor- schung	PARTEI- LOSE WG „BRD“	Schöner Leben	V-Partei <sup>3</sup>
<b>Feuerwehrhaus Wellringrade</b>	21	1	0	0	0	0	0	0	0	0	0	0	1	0	0	0
	9,59 %	0,46 %	0,00 %	0,00 %	0,00 %	0,00 %	0,00 %	0,00 %	0,00 %	0,00 %	0,00 %	0,00 %	0,46 %	0,00 %	0,00 %	0,00 %
<b>Feuerwehrhaus Önkfeld</b>	14	0	0	0	0	0	0	0	2	0	0	0	1	0	0	1
	5,17 %	0,00 %	0,00 %	0,00 %	0,00 %	0,00 %	0,00 %	0,00 %	0,74 %	0,00 %	0,00 %	0,00 %	0,37 %	0,00 %	0,00 %	0,37 %
<b>Feuerwehrhaus Hahnenberg</b>	33	2	0	0	0	0	1	1	0	0	0	0	0	0	0	0
	8,62 %	0,52 %	0,00 %	0,00 %	0,00 %	0,00 %	0,26 %	0,26 %	0,00 %	0,00 %	0,00 %	0,00 %	0,00 %	0,00 %	0,00 %	0,00 %
<b>Schießstand Neu- enhof</b>	3	0	0	0	0	0	0	1	2	0	0	0	1	0	0	0
	1,55 %	0,00 %	0,00 %	0,00 %	0,00 %	0,00 %	0,00 %	0,52 %	1,04 %	0,00 %	0,00 %	0,00 %	0,52 %	0,00 %	0,00 %	0,00 %
<b>Briefwahl 1</b>	29	1	1	1	0	1	0	0	0	1	0	0	0	0	0	0
	4,33 %	0,15 %	0,15 %	0,15 %	0,00 %	0,15 %	0,00 %	0,00 %	0,00 %	0,15 %	0,00 %	0,00 %	0,00 %	0,00 %	0,00 %	0,00 %
<b>Briefwahl 2</b>	50	0	3	0	0	0	0	2	1	1	0	1	0	0	0	0
	7,47 %	0,00 %	0,45 %	0,00 %	0,00 %	0,00 %	0,00 %	0,30 %	0,15 %	0,15 %	0,00 %	0,15 %	0,00 %	0,00 %	0,00 %	0,00 %
<b>Briefwahl 3</b>	45	0	0	0	0	0	0	1	3	1	0	1	1	0	0	0
	6,45 %	0,00 %	0,00 %	0,00 %	0,00 %	0,00 %	0,00 %	0,14 %	0,43 %	0,14 %	0,00 %	0,14 %	0,14 %	0,00 %	0,00 %	0,00 %
<b>Stadt Radevorm- wald</b>	843	10	7	5	2	2	10	10	18	13	5	3	12	1	3	6
	8,03 %	0,10 %	0,07 %	0,05 %	0,02 %	0,02 %	0,10 %	0,10 %	0,17 %	0,12 %	0,05 %	0,03 %	0,11 %	0,01 %	0,03 %	0,06 %



























Stadt Radevormwald  
Landtagswahl 14.05.2017  
Wolf, SPD, Ergebnis - Erststimmen  
Stimmbezirk-Übersicht

Schießstand Hölterhof	38,57 %	
Johanniter-Altenheim	38,38 %	
Grundschule Wupper	37,50 %	
Jobcenter Oberberg (ARGE)	35,33 %	
Wuppermarkt Vogelsmühle	34,70 %	
Haus der Arbeiterwohlfahrt	32,13 %	
Evg. Gemeindehaus Dahlerau	31,55 %	
Feuerwehrhaus Herbeck	31,23 %	
Jobcenter Oberberg (ARGE) II	30,65 %	
Kindergarten der AWO (Lore-Agnes-Kiga)	30,04 %	
Katholische Grundschule	29,71 %	
Betriebsgebäude/Container Wupperverband	29,06 %	
Briefwahl 2	29,04 %	
Armin-Maiwald-Schule	28,19 %	
Kindergarten Pustebblume	28,18 %	
Grundschule Bergerhof	27,68 %	
Briefwahl 1	27,62 %	
Bürgerhaus Honsberg	27,34 %	
Seniorenwohnzentrum Radevormwald	26,85 %	
Briefwahl 3	26,80 %	
Feuerwehrhaus Hahnenberg	25,52 %	
Dietrich-Bonhoeffer-Haus	25,00 %	
Feuerwehrhaus Remlingrade	24,49 %	
Schießstand Neuenhof	20,31 %	
Feuerwehrhaus Önkfeld	19,12 %	
Feuerwehrhaus Wellringrade	17,27 %	



























Stadt Radevormwald  
Landtagswahl 14.05.2017  
Nettekoven, CDU, Ergebnis - Erststimmen  
Stimmbezirk-Übersicht

Schießstand Neuenhof	55,73 %	
Feuerwehrhaus Önkfeld	55,15 %	
Feuerwehrhaus Wellringrade	54,09 %	
Briefwahl 1	49,48 %	
Feuerwehrhaus Hahnenberg	49,48 %	
Seniorenwohncentrum Radevormwald	47,09 %	
Armin-Maiwald-Schule	46,50 %	
Briefwahl 2	45,06 %	
Katholische Grundschule	44,85 %	
Grundschule Bergerhof	44,48 %	
Betriebsgebäude/Container Wupperverband	44,44 %	
Bürgerhaus Honsberg	42,19 %	
Kindergarten der AWO (Lore-Agnes-Kiga)	41,67 %	
Feuerwehrhaus Herbeck	41,40 %	
Briefwahl 3	41,35 %	
Jobcenter Oberberg (ARGE) II	41,27 %	
Kindergarten Pustebblume	40,08 %	
Evg. Gemeindehaus Dahlerau	39,84 %	
Grundschule Wupper	38,69 %	
Jobcenter Oberberg (ARGE)	38,46 %	
Dietrich-Bonhoeffer-Haus	38,00 %	
Johanniter-Altenheim	35,86 %	
Feuerwehrhaus Remlingrade	34,69 %	
Haus der Arbeiterwohlfahrt	34,66 %	
Schießstand Hölterhof	30,94 %	
Wuppermarkt Vogelsmühle	24,68 %	



























Stadt Radevormwald  
Landtagswahl 14.05.2017  
Velte, GRÜNE, Ergebnis - Erststimmen  
Stimmbezirk-Übersicht

Betriebsgebäude/Container Wupperverband	10,26 %	
Haus der Arbeiterwohlfahrt	7,58 %	
Schießstand Neuenhof	7,29 %	
Wuppermarkt Vogelsmühle	7,20 %	
Feuerwehrhaus Remlingrade	6,12 %	
Katholische Grundschule	5,44 %	
Kindergarten Pustebume	5,43 %	
Grundschule Wupper	5,36 %	
Evg. Gemeindehaus Dahlerau	5,35 %	
Kindergarten der AWO (Lore-Agnes-Kiga)	5,23 %	
Feuerwehrhaus Wellringrade	5,00 %	
Schießstand Hölterhof	4,93 %	
Briefwahl 3	4,90 %	
Grundschule Bergerhof	4,78 %	
Feuerwehrhaus Herbeck	4,36 %	
Briefwahl 2	4,34 %	
Bürgerhaus Honsberg	4,30 %	
Johanniter-Altenheim	4,04 %	
Armin-Maiwald-Schule	3,41 %	
Seniorenwohncentrum Radevormwald	3,41 %	
Briefwahl 1	3,25 %	
Dietrich-Bonhoeffer-Haus	3,00 %	
Feuerwehrhaus Önkfeld	2,94 %	
Feuerwehrhaus Hahnenberg	2,86 %	
Jobcenter Oberberg (ARGE) II	2,57 %	
Jobcenter Oberberg (ARGE)	2,28 %	



























Stadt Radevormwald  
Landtagswahl 14.05.2017  
von Polheim, FDP, Ergebnis - Erststimmen  
Stimmbezirk-Übersicht

Feuerwehrhaus Remlingrade	21,43 %	
Briefwahl 3	14,41 %	
Bürgerhaus Honsberg	14,06 %	
Feuerwehrhaus Önkfeld	13,60 %	
Jobcenter Oberberg (ARGE) II	12,50 %	
Feuerwehrhaus Herbeck	12,35 %	
Feuerwehrhaus Wellringrade	12,27 %	
Kindergarten Pustebume	12,11 %	
Schießstand Neuenhof	11,46 %	
Wuppermarkt Vogelsmühle	11,31 %	
Haus der Arbeiterwohlfahrt	11,19 %	
Armin-Maiwald-Schule	10,59 %	
Briefwahl 1	10,49 %	
Seniorenwohnzentrum Radevormwald	10,42 %	
Schießstand Hölterhof	10,31 %	
Evg. Gemeindehaus Dahlerau	10,16 %	
Feuerwehrhaus Hahnenberg	9,64 %	
Briefwahl 2	9,58 %	
Grundschule Bergerhof	9,56 %	
Betriebsgebäude/Container Wupperverband	9,40 %	
Katholische Grundschule	9,13 %	
Kindergarten der AWO (Lore-Agnes-Kiga)	8,91 %	
Dietrich-Bonhoeffer-Haus	8,50 %	
Jobcenter Oberberg (ARGE)	7,12 %	
Johanniter-Altenheim	7,07 %	
Grundschule Wupper	6,85 %	

Stadt Radevormwald  
Landtagswahl 14.05.2017  
Beinersdorf, DIE LINKE, Ergebnis - Erststimmen  
Stimmbezirk-Übersicht

Wuppermarkt Vogelsmühle	9,51 %	
Dietrich-Bonhoeffer-Haus	8,00 %	
Jobcenter Oberberg (ARGE)	7,98 %	
Feuerwehrhaus Remlingrade	6,12 %	
Seniorenwohncentrum Radevormwald	4,61 %	
Briefwahl 3	4,32 %	
Kindergarten Pustebume	4,18 %	
Katholische Grundschule	4,08 %	
Kindergarten der AWO (Lore-Agnes-Kiga)	4,07 %	
Schießstand Hölterhof	4,04 %	
Johanniter-Altenheim	3,79 %	
Evg. Gemeindehaus Dahlerau	3,74 %	
Grundschule Bergerhof	3,62 %	
Jobcenter Oberberg (ARGE) II	3,60 %	
Grundschule Wupper	3,57 %	
Armin-Maiwald-Schule	3,23 %	
Feuerwehrhaus Hahnenberg	3,12 %	
Schießstand Neuenhof	3,12 %	
Bürgerhaus Honsberg	2,73 %	
Briefwahl 1	2,66 %	
Feuerwehrhaus Önkfeld	2,57 %	
Betriebsgebäude/Container Wupperverband	2,56 %	
Briefwahl 2	2,54 %	
Haus der Arbeiterwohlfahrt	2,53 %	
Feuerwehrhaus Herbeck	2,42 %	
Feuerwehrhaus Wellringrade	1,82 %	



























Stadt Radevormwald  
Landtagswahl 14.05.2017  
Keith-Volkmer, AfD, Ergebnis - Erststimmen  
Stimmbezirk-Übersicht

Dietrich-Bonhoeffer-Haus	15,00 %	
Haus der Arbeiterwohlfahrt	10,47 %	
Wuppermarkt Vogelsmühle	10,28 %	
Schießstand Hölterhof	9,87 %	
Johanniter-Altenheim	9,60 %	
Feuerwehrhaus Wellringrade	9,55 %	
Kindergarten der AWO (Lore-Agnes-Kiga)	9,11 %	
Feuerwehrhaus Hahnenberg	8,33 %	
Evg. Gemeindehaus Dahlerau	8,29 %	
Jobcenter Oberberg (ARGE)	7,41 %	
Kindergarten Pustebblume	7,31 %	
Grundschule Bergerhof	7,25 %	
Jobcenter Oberberg (ARGE) II	7,19 %	
Feuerwehrhaus Remlingrade	7,14 %	
Bürgerhaus Honsberg	6,64 %	
Briefwahl 2	6,29 %	
Armin-Maiwald-Schule	6,28 %	
Grundschule Wupper	6,25 %	
Seniorenwohncentrum Radevormwald	6,21 %	
Feuerwehrhaus Herbeck	5,57 %	
Briefwahl 3	5,48 %	
Katholische Grundschule	5,24 %	
Feuerwehrhaus Önkfeld	4,78 %	
Betriebsgebäude/Container Wupperverband	4,27 %	
Briefwahl 1	3,84 %	
Schießstand Neuenhof	0,52 %	



























Stadt Radevormwald  
Landtagswahl 14.05.2017  
Staratschek, FAMILIE & UMWELT, Ergebnis - Erststimmen  
Stimmbezirk-Übersicht

Briefwahl 2	3,14 %	■
Briefwahl 3	2,74 %	■
Bürgerhaus Honsberg	2,73 %	■
Kindergarten Pusteblume	2,71 %	■
Feuerwehrhaus Herbeck	2,66 %	■
Briefwahl 1	2,66 %	■
Grundschule Bergerhof	2,64 %	■
Dietrich-Bonhoeffer-Haus	2,50 %	■
Wuppermarkt Vogelsmühle	2,31 %	■
Jobcenter Oberberg (ARGE) II	2,23 %	■
Feuerwehrhaus Önkfeld	1,84 %	■
Armin-Maiwald-Schule	1,80 %	■
Grundschule Wupper	1,79 %	■
Schießstand Neuenhof	1,56 %	■
Katholische Grundschule	1,55 %	■
Haus der Arbeiterwohlfahrt	1,44 %	■
Jobcenter Oberberg (ARGE)	1,42 %	■
Seniorenwohnzentrum Radevormwald	1,40 %	■
Schießstand Hölterhof	1,35 %	■
Johanniter-Altenheim	1,26 %	■
Evg. Gemeindehaus Dahlerau	1,07 %	■
Feuerwehrhaus Hahnenberg	1,04 %	■
Kindergarten der AWO (Lore-Agnes-Kiga)	0,97 %	■
Betriebsgebäude/Container Wupperverband	0,00 %	
Feuerwehrhaus Remlingrade	0,00 %	
Feuerwehrhaus Wellringrade	0,00 %	



























Stadt Radevormwald  
Landtagswahl 14.05.2017  
SPD, Ergebnis - Zweitstimmen  
Stimmbezirk-Übersicht

Johanniter-Altenheim	36,41 %	
Schießstand Hölterhof	33,93 %	
Grundschule Wupper	32,45 %	
Jobcenter Oberberg (ARGE)	31,52 %	
Wuppermarkt Vogelsmühle	29,05 %	
Feuerwehrhaus Herbeck	28,95 %	
Kindergarten der AWO (Lore-Agnes-Kiga)	28,21 %	
Grundschule Bergerhof	27,86 %	
Armin-Maiwald-Schule	27,54 %	
Briefwahl 2	26,91 %	
Jobcenter Oberberg (ARGE) II	26,51 %	
Briefwahl 1	26,42 %	
Evg. Gemeindehaus Dahlerau	26,40 %	
Betriebsgebäude/Container Wupperverband	25,42 %	
Bürgerhaus Honsberg	25,39 %	
Katholische Grundschule	25,34 %	
Seniorenwohncentrum Radevormwald	24,95 %	
Briefwahl 3	24,79 %	
Kindergarten Pustebume	24,74 %	
Haus der Arbeiterwohlfahrt	24,63 %	
Feuerwehrhaus Hahnenberg	24,54 %	
Dietrich-Bonhoeffer-Haus	19,60 %	
Schießstand Neuenhof	18,65 %	
Feuerwehrhaus Remlingrade	18,18 %	
Feuerwehrhaus Wellringrade	15,98 %	
Feuerwehrhaus Önkfeld	14,76 %	



























Stadt Radevormwald  
Landtagswahl 14.05.2017  
CDU, Ergebnis - Zweitstimmen  
Stimmbezirk-Übersicht

Schießstand Neuenhof	50,78 %	
Feuerwehrhaus Önkfeld	49,82 %	
Feuerwehrhaus Wellringrade	46,58 %	
Briefwahl 1	43,28 %	
Seniorenwohncentrum Radevormwald	41,85 %	
Briefwahl 2	40,21 %	
Feuerwehrhaus Hahnenberg	39,95 %	
Briefwahl 3	39,68 %	
Grundschule Bergerhof	39,47 %	
Armin-Maiwald-Schule	38,95 %	
Katholische Grundschule	38,88 %	
Kindergarten Pustebume	36,38 %	
Jobcenter Oberberg (ARGE) II	35,80 %	
Dietrich-Bonhoeffer-Haus	35,18 %	
Evg. Gemeindehaus Dahlerau	34,93 %	
Feuerwehrhaus Herbeck	34,93 %	
Bürgerhaus Honsberg	34,77 %	
Feuerwehrhaus Remlingrade	34,34 %	
Jobcenter Oberberg (ARGE)	33,81 %	
Kindergarten der AWO (Lore-Agnes-Kiga)	33,66 %	
Grundschule Wupper	31,56 %	
Haus der Arbeiterwohlfahrt	31,25 %	
Betriebsgebäude/Container Wupperverband	29,66 %	
Johanniter-Altenheim	29,23 %	
Schießstand Hölterhof	26,29 %	
Wuppermarkt Vogelsmühle	19,02 %	



























Stadt Radevormwald  
Landtagswahl 14.05.2017  
GRÜNE, Ergebnis - Zweitstimmen  
Stimmbezirk-Übersicht

Betriebsgebäude/Container Wupperverband	16,10 %	
Wuppermarkt Vogelsmühle	8,74 %	
Haus der Arbeiterwohlfahrt	7,72 %	
Grundschule Wupper	7,08 %	
Bürgerhaus Honsberg	6,64 %	
Feuerwehrhaus Wellringrade	5,94 %	
Schießstand Neuenhof	5,70 %	
Jobcenter Oberberg (ARGE) II	5,34 %	
Katholische Grundschule	5,22 %	
Schießstand Hölterhof	5,17 %	
Evg. Gemeindehaus Dahlerau	5,07 %	
Feuerwehrhaus Remlingrade	5,05 %	
Johanniter-Altenheim	4,87 %	
Briefwahl 3	4,87 %	
Kindergarten Pustebblume	4,78 %	
Briefwahl 2	4,19 %	
Feuerwehrhaus Hahnenberg	4,18 %	
Armin-Maiwald-Schule	4,17 %	
Grundschule Bergerhof	4,15 %	
Feuerwehrhaus Önkfeld	4,06 %	
Seniorenwohnzentrum Radevormwald	4,02 %	
Kindergarten der AWO (Lore-Agnes-Kiga)	3,89 %	
Briefwahl 1	3,88 %	
Feuerwehrhaus Herbeck	3,59 %	
Jobcenter Oberberg (ARGE)	2,87 %	
Dietrich-Bonhoeffer-Haus	2,01 %	


























Stadt Radevormwald  
Landtagswahl 14.05.2017  
FDP, Ergebnis - Zweitstimmen  
Stimmbezirk-Übersicht

Feuerwehrhaus Remlingrade	22,22 %	
Bürgerhaus Honsberg	17,19 %	
Feuerwehrhaus Önkfeld	16,97 %	
Jobcenter Oberberg (ARGE) II	16,52 %	
Feuerwehrhaus Herbeck	16,51 %	
Kindergarten Pustebblume	16,42 %	
Briefwahl 1	16,12 %	
Feuerwehrhaus Wellringrade	15,98 %	
Briefwahl 3	15,76 %	
Armin-Maiwald-Schule	15,58 %	
Schießstand Neuenhof	15,03 %	
Feuerwehrhaus Hahnenberg	14,88 %	
Betriebsgebäude/Container Wupperverband	14,41 %	
Kindergarten der AWO (Lore-Agnes-Kiga)	14,40 %	
Wuppermarkt Vogelsmühle	14,14 %	
Seniorenwohnzentrum Radevormwald	13,48 %	
Briefwahl 2	12,86 %	
Katholische Grundschule	12,57 %	
Johanniter-Altenheim	12,56 %	
Dietrich-Bonhoeffer-Haus	12,56 %	
Grundschule Bergerhof	12,27 %	
Haus der Arbeiterwohlfahrt	11,76 %	
Evg. Gemeindehaus Dahlerau	11,73 %	
Schießstand Hölterhof	11,46 %	
Grundschule Wupper	9,14 %	
Jobcenter Oberberg (ARGE)	8,02 %	

Stadt Radevormwald  
Landtagswahl 14.05.2017  
DIE LINKE, Ergebnis - Zweitstimmen  
Stimmbezirk-Übersicht

Dietrich-Bonhoeffer-Haus	10,05 %	
Jobcenter Oberberg (ARGE)	8,88 %	
Wuppermarkt Vogelsmühle	8,48 %	
Feuerwehrhaus Remlingrade	7,07 %	
Grundschule Wupper	5,90 %	
Evg. Gemeindehaus Dahlerau	5,07 %	
Katholische Grundschule	4,84 %	
Seniorenwohncentrum Radevormwald	4,83 %	
Kindergarten Pustebume	4,78 %	
Schießstand Hölterhof	4,27 %	
Haus der Arbeiterwohlfahrt	4,04 %	
Kindergarten der AWO (Lore-Agnes-Kiga)	3,70 %	
Betriebsgebäude/Container Wupperverband	3,39 %	
Briefwahl 3	3,15 %	
Grundschule Bergerhof	3,15 %	
Feuerwehrhaus Hahnenberg	3,13 %	
Bürgerhaus Honsberg	3,12 %	
Schießstand Neuenhof	3,11 %	
Briefwahl 2	2,99 %	
Briefwahl 1	2,99 %	
Feuerwehrhaus Önkfeld	2,95 %	
Feuerwehrhaus Herbeck	2,87 %	
Jobcenter Oberberg (ARGE) II	2,75 %	
Armin-Maiwald-Schule	2,72 %	
Johanniter-Altenheim	2,56 %	
Feuerwehrhaus Wellringrade	1,37 %	

Stadt Radevormwald  
Landtagswahl 14.05.2017  
AfD, Ergebnis - Zweitstimmen  
Stimmbezirk-Übersicht

Dietrich-Bonhoeffer-Haus	14,07 %	
Feuerwehrhaus Remlingrade	11,11 %	
Haus der Arbeiterwohlfahrt	11,03 %	
Johanniter-Altenheim	11,03 %	
Schießstand Hölterhof	10,79 %	
Kindergarten der AWO (Lore-Agnes-Kiga)	10,70 %	
Wuppermarkt Vogelsmühle	10,54 %	
Feuerwehrhaus Wellringrade	9,59 %	
Evg. Gemeindehaus Dahlerau	9,33 %	
Grundschule Bergerhof	8,79 %	
Feuerwehrhaus Hahnenberg	8,62 %	
Jobcenter Oberberg (ARGE)	8,60 %	
Grundschule Wupper	8,55 %	
Jobcenter Oberberg (ARGE) II	7,92 %	
Bürgerhaus Honsberg	7,81 %	
Kindergarten Pustebblume	7,69 %	
Briefwahl 2	7,47 %	
Katholische Grundschule	7,16 %	
Armin-Maiwald-Schule	7,07 %	
Seniorenwohnzentrum Radevormwald	6,84 %	
Briefwahl 3	6,45 %	
Feuerwehrhaus Herbeck	6,22 %	
Feuerwehrhaus Önkfeld	5,17 %	
Betriebsgebäude/Container Wupperverband	5,08 %	
Briefwahl 1	4,33 %	
Schießstand Neuenhof	1,55 %	